

Suma de control

1.987.536.330

Bifați numai dacă
este cazul:
 Mari Contribuabili care depun bilanțul la București
 Sucursala

Tip situație financiară : BL

 An Semestru Anul 2013

Entitatea | SNTFM CFR MARFA SA

Adresa

Judet | Bucuresti | Sector | Sector 1 | Localitate | Bucuresti

Strada | BD. DINICU GOLESCU | Nr. | 38 | Bloc | | Scara | | Ap. | | Telefon |

Număr din registrul comerțului | J40 9775 1998

Cod unic de înregistrare | 1 | 1 | 0 | 5 | 4 | 5 | 3 | 7 |

Forma de proprietate | 14--Companii si societati nationale

Activitatea preponderentă (cod si denumire clasa CAEN)

4920 Transporturi de marfă pe calea ferată

Situații financiare anuale

(entități al căror exercițiu financiar coincide cu anul calendaristic)

 Forma lungă Forma prescurtată Forma simplificată**Raportări anuale**

1. entitățile care au optat pentru un **exercițiu financiar diferit de anul calendaristic**, conform art. 27 alin. (3) și (3[^]1) din *Legea contabilității nr. 82/1991*
2. persoanele juridice aflate în **lichidare**, potrivit legii
3. subunitățile deschise în România de **societăți rezidente** în state aparținând Spațiului Economic European

Situațiile financiare anuale încheiate la 31.12.2013 de către entitățile al căror exercițiu financiar coincide cu anul calendaristic, cu excepția entităților care au optat pentru un sistem simplificat de contabilitate.

F10 - BILANT

F20 - CONTUL DE PROFIT ȘI PIERDERE

F30 - DATE INFORMATIVE

F40 - SITUAȚIA ACTIVELOR IMOBILIZATE

Indicatori :

Capitaluri - total

567.330.463


Profit/ pierdere

-262.919.371

ADMINISTRATOR,

Numele si prenumele

GEORGE BURUJIANA

Semnătura
si stampila

Semnătura electronica

Formular VALIDAT

INTOCMIT,

Numele si prenumele

PAVEL BARCULET

Calitatea

11--DIRECTOR ECONOMIC

Semnătura

Nr.de înregistrare in organismul profesional

AUDITOR,

Nume si prenume auditor persoana fizică/ Denumire firma de audit

KPMG

Nr.de înregistrare in Registrul CAFR

9 11.07.2001

Cod fiscal

12997279

BILANT
la data de 31.12.2013

Formular 10

- lei -

Denumirea elementului	Nr. rd.	Sold la:	
		01.01.2013	31.12.2013
A	B	1	2
A. ACTIVE IMOBILIZATE			
I. IMOBILIZĂRI NECORPORALE			
1. Cheltuieli de constituire (ct.201-2801)	01		
2. Cheltuielile de dezvoltare (ct.203-2803-2903)	02	47.450	32.423
3. Concesiuni, brevete, licențe, mărci comerciale, drepturi și active similare și alte immobilizări necorporale (ct. 205 + 208 - 2805 - 2808 - 2905 - 2908)	03	52.827	282.337
4. Fond comercial (ct.2071-2807-2907)	04		
5. Avansuri și immobilizări necorporale în curs de execuție (ct.233+234-2933)	05		
TOTAL (rd.01 la 05)	06	100.277	314.760
II. IMOBILIZĂRI CORPORALE			
1. Terenuri și construcții (ct. 211 + 212 - 2811 - 2812 - 2911 - 2912)	07	278.058.505	290.387.368
2. Instalații tehnice și mașini (ct. 213 + 223 - 2813 - 2913)	08	454.616.298	412.830.550
3. Alte instalații, utilaje și mobilier (ct. 214 + 224 - 2814 - 2914)	09	706.197	650.159
4. Avansuri și immobilizări corporale în curs de execuție (ct. 231 + 232 - 2931)	10	4.525.571	6.334.069
TOTAL (rd. 07 la 10)	11	737.906.571	710.202.146
III. IMOBILIZĂRI FINANCIARE			
1. Acțiuni deținute la entitățile afiliate (ct. 261 - 2961)	12	2.327.480	2.327.480
2. Împrumuturi acordate entităților afiliate (ct. 2671 + 2672 - 2964)	13		
3. Interese de participare (ct. 263 - 2962)	14	166.668.125	163.767.300
4. Împrumuturi acordate entităților de care compania este legată în virtutea intereselor de participare (ct. 2673 + 2674 - 2965)	15		
5. Investiții deținute ca immobilizări (ct. 265 + 266 - 2963)	16	444.183	249.975
6. Alte împrumuturi (ct. 2675* + 2676* + 2677 + 2678* + 2679* - 2966* - 2968*)	17	4.020.000	4.050.000
TOTAL (rd. 12 la 17)	18	173.459.788	170.394.755
ACTIVE IMOBILIZATE - TOTAL (rd. 06 + 11 + 18)	19	911.466.636	880.911.661
B. ACTIVE CIRCULANTE			
I. STOCURI			
1. Materii prime și materiale consumabile (ct. 301 + 321 + 302 + 322 + 303 + 323 +/- 308 + 351 + 358 + 381 + 328 +/- 388 - 391 - 392 - 3951 - 3958 - 398)	20	85.134.195	71.087.238
2. Producția în curs de execuție (ct. 331 + 332 + 341 +/- 348* - 393 - 3941 - 3952)	21		
3. Produse finite și mărfuri (ct. 345 + 346 +/- 348* + 354 + 356 + 357 + 361 + 326 +/- 368 + 371 + 327 +/- 378 - 3945 - 3946 - 3953 - 3954 - 3956 - 3957 - 396 - 397 - 4428)	22	74.280	67.541
4. Avansuri pentru cumpărări de stocuri (ct. 4091)	23	7.722	7.613
TOTAL (rd. 20 la 23)	24	85.216.197	71.162.392
II. CREANȚE (Sumele care urmează să fie încasate după o perioadă mai mare de un an trebuie prezentate separat pentru fiecare element.)			

1. Creanțe comerciale (ct. 2675 + 2676 + 2678 + 2679 - 2966 - 2968 + 4092 + 411 + 413 + 418 - 491)	25	227.620.273	254.232.395
2. Sume de încasat de la entitățile afiliate (ct. 451 - 495)	26	13.568	13.628
3. Sume de încasat de la entitățile de care compania este legată în virtutea intereselor de participare (ct. 453 - 495)	27		
4. Alte creanțe (ct. 425 + 4282 + 431 + 437 + 4382 + 441 + 4424 + 4428 + 444 + 445 + 446 + 447 + 4482 + 4582 + 461 + 473 - 496 + 5187)	28	19.376.842	11.443.736
5. Capital subscris și nevărsat (ct. 456 - 495)	29		731.395
TOTAL (rd. 25 la 29)	30	247.010.683	266.421.154
III. INVESTIȚII PE TERMEN SCURT			
1. Acțiuni deținute la entitățile afiliate (ct. 501 - 591)	31		
2. Alte investiții pe termen scurt (ct. 505 + 506 + 507 + 508 - 595 - 596 - 598 + 5113 + 5114)	32		
TOTAL (rd. 31 + 32)	33		
IV. CASA ȘI CONTURI LA BĂNCI (ct. 5112 + 512 + 531 + 532 + 541 + 542)	34	37.764.832	14.821.442
ACTIVE CIRCULANTE - TOTAL (rd. 24 + 30 + 33 + 34)	35	369.991.712	352.404.988
C. CHELTUIELI ÎN AVANS (ct. 471)	36	500.589	597.011
D. DATORII: SUMELE CARE TREBUIE PLĂTITE ÎNTR-O PERIOADĂ DE PÂNĂ LA 1 AN			
1. Împrumuturi din emisiunea de obligațiuni, prezentându-se separat împrumuturile din emisiunea de obligațiuni convertibile (ct. 161 + 1681 - 169)	37		
2. Sume datorate instituțiilor de credit (ct. 1621 + 1622 + 1624 + 1625 + 1627 + 1682 + 5191 + 5192 + 5198)	38	83.018.909	67.225.878
3. Avansuri încasate în contul comenzilor (ct. 419)	39	359.922	36.308.870
4. Datorii comerciale - furnizori (ct. 401 + 404 + 408)	40	841.852.450	301.118.605
5. Efecte de comerț de plătit (ct. 403 + 405)	41		
6. Sume datorate entităților afiliate (ct. 1661 + 1685 + 2691 + 451***)	42		
7. Sume datorate entităților de care compania este legată în virtutea intereselor de participare (ct. 1663+1686+2692+ 453****)	43		
8. Alte datorii, inclusiv datoriile fiscale și datoriile privind asigurările sociale (ct. 1623 + 1626 + 167 + 1687 + 2693 + 421 + 423 + 424 + 426 + 427 + 4281 + 431*** + 437*** + 4381 + 441*** + 4423 + 4428*** + 444*** + 446*** + 447*** + 4481 + 455 + 456*** + 457 + 4581 + 462 + 473*** + 509 + 5186 + 5193 + 5194 + 5195 + 5196 + 5197)	44	966.937.397	52.150.952
TOTAL (rd. 37 la 44)	45	1.892.168.678	456.804.305
E. ACTIVE CIRCULANTE NETE/DATORII CURENTE NETE (rd. 35 + 36 - 45 - 63)	46	-1.522.163.579	-104.747.552
F. TOTAL ACTIVE MINUS DATORII CURENTE (rd. 19 + 46)	47	-610.696.943	776.164.109
G. DATORII: SUMELE CARE TREBUIE PLĂTITE ÎNTR-O PERIOADA MAI MARE DE 1 AN			
1. Împrumuturi din emisiunea de obligațiuni, prezentându-se separat împrumuturile din emisiunea de obligațiuni convertibile (ct. 161 + 1681 - 169)	48		
2. Sume datorate instituțiilor de credit (ct. 1621 + 1622 + 1624 + 1625 + 1627 + 1682 + 5191 + 5192 + 5198)	49	223.765.895	169.946.527
3. Avansuri încasate în contul comenzilor (ct. 419)	50		
4. Datorii comerciale - furnizori (ct. 401 + 404 + 408)	51		1.264.556
5. Efecte de comerț de plătit (ct. 403 + 405)	52		
6. Sume datorate entităților afiliate (ct. 1661 + 1685 + 2691 + 451***)	53		
7. Sume datorate entităților de care compania este legată în virtutea intereselor de participare (ct. 1663 + 1686 + 2692 + 453****)	54		

8. Alte datorii, inclusiv datoriile fiscale și datoriile privind asigurările sociale (ct. 1623 + 1626 + 167 + 1687 + 2693 + 421 + 423 + 424 + 426 + 427 + 4281 + 431 + 437 + 4381 + 441 + 4423 + 4428 + 444 + 446 + 447 + 4481 + 455 + 456 + 4581 + 462 + 473 + 509 + 5186 + 5193 + 5194 + 5195 + 5196 + 5197)	55	7.319.796	4.386.897
TOTAL (rd. 48 la 55)	56	231.085.691	175.597.980
H. PROVIZIOANE			
1. Provizioane pentru pensii și obligații similare (ct. 1515)	57		
2. Provizioane pentru impozite (ct. 1516)	58		
3. Alte provizioane (ct. 1511 + 1512 + 1513 + 1514 + 1518)	59	61.095.383	31.694.997
TOTAL (rd. 57 la 59)	60	61.095.383	31.694.997
I. VENITURI ÎN AVANS			
1. Subvenții pentru investiții (ct. 475)	61	1.741.534	1.540.669
2. Venituri înregistrate în avans (ct. 472) - total (rd.63 + 64)	62	487.202	945.246
Sume de reluat într-o perioadă de pana la un an (ct. 472*)	63	487.202	945.246
Sume de reluat într-o perioadă mai mare de un an (ct. 472*)	64		
3. Venituri în avans aferente activelor primite prin transfer de la clienți (ct. 478)	65		
Fond comercial negativ (ct.2075)	66		
TOTAL (rd. 61 + 62 + 65 + 66)	67	2.228.736	2.485.915
J. CAPITAL ȘI REZERVE			
I. CAPITAL			
1. Capital subscris vărsat (ct. 1012)	68	263.957.010	1.987.536.330
2. Capital subscris nevărsat (ct. 1011)	69		
3. Patrimoniul regiei (ct. 1015)	70		
4. Patrimoniul institutelor naționale de cercetare-dezvoltare (ct. 1018)	71		
TOTAL (rd. 68 la 71)	72	263.957.010	1.987.536.330
II. PRIME DE CAPITAL (ct. 104)	73		
III. REZERVE DIN REEVALUARE (ct. 105)	74	106.456.904	114.896.213
IV. REZERVE			
1. Rezerve legale (ct. 1061)	75	11.353.876	11.353.876
2. Rezerve statutare sau contractuale (ct. 1063)	76		
3. Rezerve reprezentând surplusul realizat din rezerve din reevaluare (ct. 1065)	77	78.119.655	92.444.573
4. Alte rezerve (ct. 1068)	78	189.700.524	189.700.523
TOTAL (rd. 75 la 78)	79	279.174.055	293.498.972
Acțiuni proprii (ct. 109)	80		
Câștiguri legate de instrumentele de capitaluri proprii (ct. 141)	81		
Pierderi legate de instrumentele de capitaluri proprii (ct. 149)	82		
V. PROFITUL SAU PIERDEREA REPORTAT(Ă)	83		
SOLD C (ct. 117)	84	1.149.120.951	1.565.681.681
SOLD D (ct. 117)	85		0
VI. PROFITUL SAU PIERDEREA EXERCITIULUI FINANCIAR	86	405.086.569	262.919.371
SOLD C (ct. 121)	87		
SOLD D (ct. 121)	88		
Repartizarea profitului (ct. 129)	87		
CAPITALURI PROPRII - TOTAL (rd. 72+73+74+79 - 80+81 - 82+83- 84+85 - 86 - 87)	88	-904.619.551	567.330.463

Patrimoniul public (ct. 1016)	89		
CAPITALURI - TOTAL (rd. 88 + 89) (rd.47-56-60-61-64-65-66)	90	-904.619.551	567.330.463

Suma de control F10 : 20317064417 / 79445774526

*) Conturi de repartizat dupa natura elementelor respective.

**) Solduri debitoare ale conturilor respective.

***) Solduri creditoare ale conturilor respective.

!) Sumele înscrise la acest rând (rd.25) și preluate din conturile 2675 la 2679 reprezintă creanțele aferente contractelor de leasing financiar și altor contracte asimilate, precum și alte creanțe imobilizate, scadente într-o perioadă mai mică de 12 luni.

ADMINISTRATOR,

INTOCMIT,

Numele si prenumele


GEORGE BURUIANA

Numele si prenumele

PAVEL BARCULET

Semnătura _____

Stampila unității



Calitatea

11--DIRECTOR ECONOMIC

Semnătura _____

Nr.de inregistrare in organismul profesional:

Formular
VALIDAT

Handwritten signature

CONTUL DE PROFIT ȘI PIERDERE

la data de 31.12.2013

Formular 20

- lei -

Denumirea indicatorilor	Nr. rd.	Exercițiul financiar	
		2012	2013
A	B	1	2
1. Cifra de afaceri netă (rd. 02+03-04+05+06)	01	970.399.645	922.525.080
Producția vândută (ct.701+702+703+704+705+706+708)	02	970.255.559	922.343.220
Venituri din vânzarea mărfurilor (ct. 707)	03	144.086	181.860
Reduceri comerciale acordate (ct. 709)	04		
Venituri din dobânzi înregistrate de entitățile radiate din Registrul general și care mai au în derulare contracte de leasing (ct.766 [*])	05		
Venituri din subvenții de exploatare aferente cifrei de afaceri nete (ct.7411)	06		
2. Venituri aferente costului producției în curs de execuție (ct.711+712)			
Sold C	07	6.548.724	3.821.346
Sold D	08		
3. Producția realizată de entitate pentru scopurile sale proprii și capitalizată (ct.721+ 722)	09		
4. Alte venituri din exploatare (ct.758+7417+7815)	10	50.194.616	39.040.760
-din care, venituri din fondul comercial negativ	11		
VENITURI DIN EXPLOATARE – TOTAL (rd. 01+ 07 - 08 + 09 + 10)	12	1.027.142.985	965.387.186
5. a) Cheltuieli cu materiile prime și materialele consumabile (ct.601+602-7412)	13	139.724.607	136.313.497
Alte cheltuieli materiale (ct.603+604+606+608)	14	1.284.885	1.939.236
b) Alte cheltuieli externe (cu energie și apă)(ct.605-7413)	15	92.174.516	96.348.453
c) Cheltuieli privind mărfurile (ct.607)	16	117.368	75.513
Reduceri comerciale primite (ct. 609)	17		576
6. Cheltuieli cu personalul (rd. 19 +20)	18	328.893.117	339.010.678
a) Salarii și indemnizații ¹⁾ (ct.641+642+643+644-7414)	19	249.657.744	257.878.208
b) Cheltuieli cu asigurările și protecția socială (ct.645-7415)	20	79.235.373	81.132.470
7.a) Ajustări de valoare privind imobilizările corporale și necorporale (rd. 22 - 23)	21	74.937.811	79.046.115
a.1) Cheltuieli (ct.6811+6813)	22	74.937.811	79.852.752
a.2) Venituri (ct.7813)	23		806.637
b) Ajustări de valoare privind activele circulante (rd. 25 - 26)	24	132.711.023	19.546.911
b.1) Cheltuieli (ct.654+6814)	25	137.929.349	49.409.615
b.2) Venituri (ct.754+7814)	26	5.218.326	29.862.704
8. Alte cheltuieli de exploatare (rd. 28 la 31)	27	670.301.613	563.883.863

8.1. Cheltuieli privind prestațiile externe (ct.611+612+613+614+621+622+623+624+625+626+627+628-7416)	28	411.017.975	373.682.378
8.2. Cheltuieli cu alte impozite, taxe și vărsăminte asimilate (ct.635)	29	6.856.971	8.215.570
8.3. Alte cheltuieli (ct.652+658)	30	252.426.667	181.985.915
Cheltuieli cu dobânzile de refinanțare înregistrate de entitățile radiate din Registrul general și care mai au în derulare contracte de leasing (ct.666*)	31		
Ajustări privind provizioanele (rd. 33 - 34)	32	-36.072.755	-29.400.386
- Cheltuieli (ct.6812)	33	1.464.118	30.239.701
- Venituri (ct.7812)	34	37.536.873	59.640.087
CHELTUIELI DE EXPLOATARE – TOTAL (rd. 13 la 16 - 17 +18 + 21 + 24 + 27 + 32)	35	1.404.072.185	1.206.763.304
PROFITUL SAU PIERDEREA DIN EXPLOATARE:			
- Profit (rd. 12 - 35)	36	0	0
- Pierdere (rd. 35 - 12)	37	376.929.200	241.376.118
9. Venituri din interese de participare (ct.7611+7613)	38	61.061	
- din care, veniturile obținute de la entitățile afiliate	39		
10. Venituri din alte investiții și împrumuturi care fac parte din activele imobilizate (ct.763)	40		
- din care, veniturile obținute de la entitățile afiliate	41		
11. Venituri din dobânzi (ct.766*)	42	416.215	380.265
- din care, veniturile obținute de la entitățile afiliate	43		
Alte venituri financiare (ct.762+764+765+767+768)	44	22.450.566	19.100.598
VENITURI FINANCIARE – TOTAL (rd. 38 + 40 + 42 + 44)	45	22.927.842	19.480.863
12. Ajustări de valoare privind imobilizările financiare și investițiile financiare deținute ca active circulante (rd. 47 - 48)	46	-1.992.494	2.900.825
- Cheltuieli (ct.686)	47	8.799.326	2.900.825
- Venituri (ct.786)	48	10.791.820	
13. Cheltuieli privind dobânzile (ct.666*-7418)	49	23.115.820	16.078.205
- din care, cheltuielile în relația cu entitățile afiliate	50		
Alte cheltuieli financiare (ct.663+664+665+667+668)	51	29.961.885	22.045.086
CHELTUIELI FINANCIARE – TOTAL (rd. 46 + 49 + 51)	52	51.085.211	41.024.116
PROFITUL SAU PIERDEREA FINANCIAR(Ă):			
- Profit (rd. 45 - 52)	53	0	0
- Pierdere (rd. 52 - 45)	54	28.157.369	21.543.253
14. PROFITUL SAU PIERDEREA CURENT(Ă):			
- Profit (rd. 12 + 45 - 35 - 52)	55	0	0
- Pierdere (rd. 35 + 52 - 12 - 45)	56	405.086.569	262.919.371
15. Venituri extraordinare (ct.771)	57		
16. Cheltuieli extraordinare (ct.671)	58		
17. PROFITUL SAU PIERDEREA DIN ACTIVITATEA EXTRAORDINARĂ:			
- Profit (rd. 57 - 58)	59	0	0
- Pierdere (rd. 58 - 57)	60	0	0

VENITURI TOTALE (rd. 12 + 45 + 57)	61	1.050.070.827	984.868.049
CHELTUIELI TOTALE (rd. 35 + 52 + 58)	62	1.455.157.396	1.247.787.420
PROFITUL SAU PIERDEREA BRUT(Ă):			
- Profit (rd. 61 - 62)	63	0	0
- Pierdere (rd. 62 - 61)	64	405.086.569	262.919.371
18. Impozitul pe profit (ct.691)	65		
19. Alte impozite ne reprezentate la elementele de mai sus (ct.698)	66		
20. PROFITUL SAU PIERDEREA NET(Ă) A EXERCITIULUI FINANCIAR:			
- Profit (rd. 63 - 64 - 65 - 66)	67	0	0
- Pierdere (rd. 64 + 65 + 66 - 63)	68	405.086.569	262.919.371

Suma de control F20 : 21210079928 / 79445774526

*) Conturi de repartizat după natura elementelor respective.

1) La acest rând (rd.19) se cuprind și drepturile colaboratorilor, stabilite potrivit legislației muncii, care se preiau din rulajul debitor al contului 621 „Cheltuieli cu colaborarii”, analitic „Colaboratori persoane fizice”.

ADMINISTRATOR,

INTOCMIT,


Numele și prenumele

GEORGE BURUIANA

Numele și prenumele

PAVEL BARCULET

Semnătura



Stampila unității

Calitatea

11--DIRECTOR ECONOMIC

Semnătura

Nr. de înregistrare în organismul profesional:

Formular
VALIDAT

DATE INFORMATIVE

F30 - pag. 1

Formular 30

la data de 31.12.2013

- lei -

I. Date privind rezultatul inregistrat	Nr. rd.	Nr.unitati	Sume	
A	B	1	2	
Unitați care au inregistrat profit	01			
Unitați care au inregistrat pierdere	02	1	262.919.371	
Unitați care nu au inregistrat nici profit nici pierdere	03			
II Date privind platile restante	Nr. rd.	Total, din care:	Pentru activitatea curenta	Pentru activitatea de investitii
A	B	1=2+3	2	3
Plati restante – total (rd.05 + 09 + 15 la 19 + 23)	04	160.736.375	160.651.417	84.958
Furnizori restanți – total (rd. 06 la 08)	05	160.523.131	160.438.173	84.958
- peste 30 de zile	06	56.261.447	56.261.447	
- peste 90 de zile	07	42.127.527	42.127.527	
- peste 1 an	08	62.134.157	62.049.199	84.958
Obligatii restante fata de bugetul asigurarilor sociale – total (rd.10 la 14)	09			
- contributi pentru asigurari sociale de stat datorate de angajatori, salariatii si alte persoane asimilate	10			
- contributi pentru fondul asigurarilor sociale de sanatate	11			
- contribuția pentru pensia suplimentară	12			
- contributi pentru bugetul asigurarilor pentru somaj	13			
- alte datorii sociale	14			
Obligatii restante fata de bugetele fondurilor speciale si alte fonduri	15			
Obligatii restante fata de alti creditori	16	213.244	213.244	
Impozite si taxe neplatite la termenul stabilit la bugetul de stat	17			
Impozite si taxe neplatite la termenul stabilit la bugetele locale	18			
Credite bancare nerambursate la scadenta – total (rd. 20 la 22)	19			
- restante dupa 30 de zile	20			
- restante dupa 90 de zile	21			
- restante dupa 1 an	22			
Dobanzi restante	23			
III. Numar mediu de salariatii	Nr. rd.	31.12.2012		31.12.2013
A	B	1	2	
Numar mediu de salariatii	24	8.411	8.696	
Numarul efectiv de salariatii existenti la sfarsitul perioadei, respectiv la data de 31 decembrie	25	9.053	8.767	

IV. Dobânzi, dividende și redevențe plătite în cursul perioadei de raportare. Subvenții încasate și creanțe restante	Nr. rd.	Sume (lei)
A	B	1
Venituri brute din dobânzi platite catre persoanele fizice nerezidente , din care:	26	
- impozitul datorat la bugetul de stat	27	
Venituri brute din dobânzi platite catre persoanele fizice nerezidente din statele membre ale Uniunii Europene, din care:	28	
- impozitul datorat la bugetul de stat	29	
Venituri brute din dobanzi platite catre persoane juridice nerezidente, din care:	30	
- impozitul datorat la bugetul de stat	31	
Venituri brute din dobanzi platite catre persoane juridice asociate*) nerezidente din statele membre ale Uniunii Europene, din care:	32	
- impozitul datorat la bugetul de stat	33	
Venituri brute din dividende platite catre persoane nerezidente , din care:	34	
- impozitul datorat la bugetul de stat	35	
Venituri brute din dividende plătite către persoane juridice nerezidente, potrivit prevederilor art. 117 lit. h) din Legea nr. 571/2003 privind Codul fiscal, cu modificările și completările ulterioare, din care:	36	
- impozitul datorat la bugetul de stat	37	
Venituri brute din redevențe platite catre persoane juridice nerezidente , din care:	38	
- impozitul datorat la bugetul de stat	39	
Venituri brute din redevențe plătite către persoane juridice asociate*) nerezidente din statele membre ale Uniunii Europene, din care:	40	
- impozitul datorat la bugetul de stat	41	
Redevențe plătite în cursul perioadei de raportare pentru bunurile din domeniul public, primite în concesiune, din care:	42	
- redevențe pentru bunurile din domeniul public plătite la bugetul de stat	43	
Redevență minieră plătită la bugetul de stat	44	
Redevență petrolieră plătită la bugetul de stat	45	
Chirii plătite în cursul perioadei de raportare pentru terenuri 1)	46	
Venituri brute din servicii plătite către persoane nerezidente, din care:	47	
- impozitul datorat la bugetul de stat	48	
Venituri brute din servicii plătite către persoane nerezidente din statele membre ale Uniunii Europene, din care:	49	
- impozitul datorat la bugetul de stat	50	
Subvenții încasate în cursul perioadei de raportare, din care:	51	
- subvenții încasate în cursul perioadei de raportare aferente activelor	52	
- subvenții aferente veniturilor, din care:	53	
- subvenții pentru stimularea ocupării forței de muncă **)	54	
Creanțe restante, care nu au fost încasate la termenele prevăzute în contractele comerciale și/sau în actele normative în vigoare, din care:	55	374.301.595
- creanțe restante de la entități din sectorul majoritar sau integral de stat	56	244.869.768
- creanțe restante de la entități din sectorul privat	57	129.431.827

V. Tichete de masa		Nr. rd.	Sume (lei)
A		B	1
Contravaloarea tichetelor de masa acordate salariatilor		58	
VI. Cheltuieli efectuate pentru activitatea de cercetare - dezvoltare ***)	Nr. rd.	31.12.2012	31.12.2013
A	B	1	2
Cheltuieli de cercetare - dezvoltare, din care:	59		
- din fonduri publice	60		
- din fonduri private	61		
VII. Cheltuieli de inovare ****)	Nr. rd.	31.12.2012	31.12.2013
A	B	1	2
Cheltuieli de inovare – total (rd. 63 la 65)	62		
- cheltuieli de inovare finalizate în cursul perioadei	63		
- cheltuieli de inovare în curs de finalizare în cursul perioadei	64		
- cheltuieli de inovare abandonate în cursul perioadei	65		
VIII. Alte informații	Nr. rd.	31.12.2012	31.12.2013
A	B	1	2
Avansuri acordate pentru imobilizări necorporale (ct. 234)	66		
Avansuri acordate pentru imobilizări corporale (ct. 232)	67		
Imobilizări financiare, în sume brute (rd. 69 + 77)	68	189.624.843	189.210.660
Acțiuni deținute la entitățile afiliate, interese de participare, alte titluri imobilizate și obligațiuni, în sume brute (rd. 70 la 76)	69	185.604.843	185.160.660
- acțiuni cotate emise de rezidenți	70		
- acțiuni necotate emise de rezidenți	71	184.478.100	184.033.917
- părți sociale emise de rezidenți	72		
- obligațiuni emise de rezidenți	73		
- acțiuni emise de organismele de plasament colectiv emise de rezidenți	74		
- acțiuni și părți sociale emise de nerezidenți	75	1.126.743	1.126.743
- obligațiuni emise de nerezidenți	76		
Creanțe imobilizate, în sume brute (rd. 78+79)	77	4.020.000	4.050.000
- creanțe imobilizate în lei și exprimate în lei, a caror decontare se face în funcție de cursul unei valute (din ct. 267)	78	4.020.000	4.050.000
- creanțe imobilizate în valută (din ct. 267)	79		
Creanțe comerciale, avansuri acordate furnizorilor și alte conturi asimilate, în sume brute (ct. 4092 + 411 + 413 + 418), din care:	80	283.757.260	335.176.637
- creanțe comerciale externe, avansuri acordate furnizorilor externi și alte conturi asimilate, în sume brute (din ct. 4092 + din ct. 411 + din ct. 413 + din ct. 418)	81	39.351.433	39.590.939

Creanțe comerciale neincasate la termenul stabilit (din ct. 4092 + din ct. 411 + din ct. 413)	82	152.439.173	161.660.306
Creanțe în legătură cu personalul și conturi asimilate (ct. 425 + 4282)	83	521.478	396.724
Creanțe în legătură cu bugetul asigurărilor sociale și bugetul statului (ct. 431 + 437 + 4382 + 441 + 4424 + 4428 + 444 + 445 + 446 + 447 + 4482) , (rd.85 la 89)	84	14.309.257	1.352.844
- creante in legatura cu bugetul asigurarilor sociale (ct.431+437+4382)	85		
- creante fiscale in legatura cu bugetul statului (ct.441 +4424+4428+444+446)	86	14.279.529	1.352.844
- subventii de incasat(ct.445)	87		
- fonduri speciale - taxe si varsaminte asimilate (ct.447)	88		
- alte creante in legatura cu bugetul statului(ct.4482)	89	29.728	
Creantele entitatii in relatiile cu entitatile afiliate(ct.451)	90	13.568	13.628
Creanțe în legătură cu bugetul asigurărilor sociale și bugetul statului neincasate la termenul stabilit (din ct. 431 + din ct. 437 + din ct. 4382 + din ct. 441 + din ct. 4424 + din ct. 4428 + din ct. 444 + din ct. 445 + din ct. 446 + din ct. 447 + din ct. 4482)	91		
Alte creanțe (ct. 453 + 456 + 4582 + 461 + 471 + 473), (rd.93 la 95)	92	237.448.213	224.300.344
- decontari privind interesele de participare ,decontari cu actionarii/ asociatii privind capitalul ,decontari din operatii in participatie (ct.453+456+4582)	93		
- alte creante in legatura cu persoanele fizice si persoanele juridice, altele decat creantele in legatura cu institutiile publice(institutiile statului) (din ct. 461 + din ct. 471 + din ct.473)	94	237.448.213	224.300.344
- sumele preluate din contul 542 "Avansuri de trezorerie" reprezentând avansurile de trezorerie, acordate potrivit legii și nedecontate până la data de 31 decembrie (din ct. 461)	95		
Dobânzi de încasat (ct. 5187) , din care:	96		
- de la nerezidenti	97		
Valoarea împrumuturilor acordate operatorilor economici *****)	98		
Investiții pe termen scurt, în sume brute (ct. 501 + 505 + 506 + din ct.508), (rd.100 la 106)	99		
- acțiuni cotate emise de rezidenti	100		
- acțiuni necotate emise de rezidenti	101		
- părți sociale emise de rezidenti	102		
- obligațiuni emise de rezidenti	103		
- acțiuni emise de organismele de plasament colectiv rezidente	104		
- actiuni emise de nerezidenti	105		
- obligatiuni emise de nerezidenti	106		
Alte valori de încasat (ct. 5113 + 5114)	107		
Casa în lei și în valută (rd.109+110)	108	76.681	71.641
- în lei (ct. 5311)	109	72.325	68.059

- în valută (ct. 5314)	110	4.356	3.582
Conturi curente la bănci în lei și în valută (rd.112+114)	111	37.597.267	14.183.195
- în lei (ct. 5121), din care:	112	19.039.552	5.441.389
- conturi curente în lei deschise la bănci nerezidente	113		
- în valută (ct. 5124), din care:	114	18.557.715	8.741.806
- conturi curente în valută deschise la bănci nerezidente	115		
Alte conturi curente la bănci și acreditive, (rd.117+118)	116	5.900	
- sume în curs de decontare, acreditive și alte valori de încasat, în lei (ct. 5112 + 5125 + 5411)	117	5.900	
- sume în curs de decontare și acreditive în valută (din ct. 5125 + 5412)	118		
Datorii (rd. 120 + 123+ 126+ 129 + 132 + 135 + 138 + 141 + 144 + 147 + 150 + 151 + 155 + 157 + 158+ 163 + 164 + 165 + 171)	119	2.123.741.572	633.347.530
Împrumuturi din emisiuni de obligațiuni, în sume brute (ct. 161),(rd. 121+122)	120		
- în lei	121		
- în valută	122		
Dobanzi aferente împrumuturilor din emisiuni de obligațiuni în sume brute (ct.1681), (rd.124+125)	123		
- în lei	124		
- în valuta	125		
Credite bancare interne pe termen scurt (ct. 5191 + 5192 + 5197), (rd. 127+128)	126	27.077.435	10.577.036
- în lei	127	27.077.435	10.577.036
- în valută	128		
Dobanzile aferente creditelor bancare interne pe termen scurt(din ct. 5198), (rd. 130+131)	129		
- în lei	130		
- în valuta	131		
Credite bancare externe pe termen scurt (ct.5193+5194 +5195), (rd. 133+134)	132		
- în lei	133		
- în valută	134		
Dobanzi aferente creditelor bancare externe pe termen scurt (din ct.5198), (rd. 136+137)	135		
- în lei	136		
- în valuta	137		
Credite bancare pe termen lung (ct. 1621 + 1622 + 1627), (rd.139+140)	138	279.707.369	226.595.369
- în lei	139		
- în valută	140	279.707.369	226.595.369
Dobanzi aferente creditelor bancare pe termen lung (din ct.1682) (rd.142+143)	141		
- în lei	142		
- în valuta	143		
Credite bancare externe pe termen lung (ct. 1623 + 1624 + 1625) (rd.145+146)	144		

- în lei	145		
- în valută	146		
Dobânzi aferente creditelor bancare externe pe termen lung (din ct.1682), (rd. 148+149)	147		
- in lei	148		
- in valuta	149		
Credite de la trezoreria statului si dobanzile aferente (ct. 1626 + din ct. 1682)	150		
Alte împrumuturi și dobânzile aferente (ct. 166 + 167 + 1685 + 1686 + 1687) (rd. 152+153)	151	11.988.612	8.475.707
- în lei si exprimate in lei, a caror decontare se face in functie de cursul unei valute	152	11.988.612	8.475.707
- în valută	153		
Valoarea concesiunilor primite (din ct. 167)	154		
Datoriile comerciale, avansuri primite de la clienți și alte conturi asimilate, în sume brute (ct. 401 + 403 + 404 + 405 + 408 + 419), din care:	155	842.212.372	338.692.031
- datoriile comerciale externe , avansuri primite de la clienti externi si alte conturi asimilate, in sume brute (din ct.401+din ct.403 +din ct. 404 + din ct. 405 + din ct. 408 + din ct.419)	156	9.084.424	6.747.566
Datoriile în legătură cu personalul și conturi asimilate (ct. 421 + 423 + 424 + 426 + 427 + 4281)	157	12.050.068	11.893.336
Datoriile în legătură cu bugetul asigurărilor sociale și bugetul statului (ct. 431 + 437 + 4381 + 441 + 4423 + 4428 + 444 + 446 + 447 + 4481) (rd.159 la 162)	158	890.830.395	14.179.573
- datoriile in legatura cu bugetul asigurarilor sociale (ct.431+437+4381)	159	259.228.080	10.225.304
- datoriile fiscale in legatura cu bugetul statului (ct.441+4423+4428+444+446)	160	212.702.934	3.830.603
- fonduri speciale - taxe si varsaminte asimilate (ct.447)	161	5.776.174	123.666
- alte datorii in legatura cu bugetul statului (ct.4481)	162	413.123.207	
Datoriile entitatii in relatiile cu entitatile afiliate (ct.451)	163		
Sume datorate actionarilor / asociatilor (ct.455)	164		
Alte datorii (ct. 453 + 456 + 457 + 4581 + 462 + 472 + 473 + 478 + 269 + 509) rd.(166 la 170)	165	59.875.321	22.934.478
-decontari privind interesele de participare , decontari cu actionarii /asociatii privind capitalul, decontari din operatii in participatie (ct.453+456+457+4581)	166	38.813.663	
-alte datorii in legatura cu persoanele fizice si persoanele juridice, altele decat datoriile in legatura cu institutiile publice (institutiile statului) 2) (din ct.462+din ct.472+din ct.473)	167	21.061.658	22.934.478
- subventii nereluate la venituri (din ct. 472)	168		
- varsaminte de efectuat pentru imobilizari financiare si investitii pe termen scurt (ct.269+509)	169		

- venituri în avans aferente activelor primite prin transfer de la clienți (ct. 478)	170				
Dobânzi de plătit (ct. 5186)	171				
Valoarea împrumuturilor primite de la operatorii economici *****)	172				
Capital subscris vărsat (ct. 1012), din care:	173	263.957.010		1.987.536.330	
- acțiuni cotate 3)	174				
- acțiuni necotate 4)	175	263.957.010		1.987.536.330	
- părți sociale	176				
- capital subscris varsat de nerezidenti (din ct. 1012)	177				
Brevete si licente (din ct.205)	178	2.093.338		2.296.431	
IX. Informatii privind cheltuielile cu colaboratorii	Nr. rd.	31.12.2012		31.12.2013	
A	B	1		2	
Cheltuieli cu colaboratorii (ct. 621)	179	9.041			
X. Informații privind bunurile din domeniul public al statului	Nr. rd.	31.12.2012		31.12.2013	
A	B	1		2	
Valoarea bunurilor din domeniul public al statului aflate în administrare	180				
Valoarea bunurilor din domeniul public al statului aflate în concesiune	181				
Valoarea bunurilor din domeniul public al statului închiriate	182				
XI. Capital social vărsat	Nr. rd.	31.12.2012		31.12.2013	
A	B	Suma (lei)	% 5)	Suma (lei)	% 5)
		Col.1	Col.2	Col.3	Col.4
Capital social vărsat (ct. 1012) 5), (rd. 184 + 187 + 191 + 192 + 193 + 194)	183	263.957.010	X	1.987.536.330	X
- deținut de instituții publice, (rd. 185+186)	184				
- deținut de instituții publice de subordonare centrală	185				
- deținut de instituții publice de subordonare locală	186				
- deținut de societățile cu capital de stat, din care:	187	263.957.010	100,00	1.987.536.330	100,00
- cu capital integral de stat	188	263.957.010	100,00	1.987.536.330	100,00
- cu capital majoritar de stat	189				
- cu capital minoritar de stat	190				
- deținut de regii autonome	191				
- deținut de societățile cu capital privat	192				
- deținut de persoane fizice	193				
- deținut de alte entități	194				

A	Nr. rd.	Sume	
		2012	2013
XII. Dividende /vărsăminte cuvenite bugetului de stat sau local, de repartizat din profitul exercitiului financiar de catre companiile naționale, societățile naționale, societățile și regiile autonome, din care:	195		
- către instituții publice centrale	196		
- către instituții publice locale	197		
- către alți acționari la care statul/unitățile administrativ teritoriale/instituțiile publice dețin direct/indirect acțiuni sau participații indiferent de ponderea acestora.	198		
A	Nr. rd.	Sume	
	B	2012	2013
XIII. Dividende/vărsăminte cuvenite bugetului de stat sau local, virate în perioada de raportare din profitul companiilor naționale, societăților naționale, societăților și al regiilor autonome, din care:	199		
- dividende/vărsăminte din profitul exercițiului financiar al anului precedent, din care virate :	200		
- către instituții publice centrale	201		
- către instituții publice locale	202		
- către alți acționari la care statul/ unitățile administrativ teritoriale /instituțiile publice dețin direct/indirect acțiuni sau participații indiferent de ponderea acestora	203		
- dividende/vărsăminte din profitul exercițiilor financiare anterioare anului precedent, din care virate :	204		
- către instituții publice centrale	205		
- către instituții publice locale	206		
- către alți acționari la care statul/unitățile administrativ teritoriale/instituțiile publice dețin direct/indirect acțiuni sau participații indiferent de ponderea acestora.	207		
XIV. Creanțe preluate prin cesionare de la persoane juridice *****)	Nr. rd.	Sume	
A	B	2012	2013
Creanțe preluate prin cesionare de la persoane juridice (la valoarea nominală), din care:	208		
- creanțe preluate prin cesionare de la persoane juridice afiliate	209		
Creanțe preluate prin cesionare de la persoane juridice (la cost de achiziție), din care:	210		
- creanțe preluate prin cesionare de la persoane juridice afiliate	211		

Suma de control F30 : 23527784989 / 79445774526

¹⁾ Pentru statutul de "persoane juridice asociate" se vor avea în vedere prevederile art. 124[^]20, lit. b) din Legea nr. 571/2003 privind Codul fiscal, cu modificările și completările ulterioare.

²⁾ Subvenții pentru stimularea ocupării forței de muncă (transferuri de la bugetul statului către angajator) – reprezintă sumele acordate angajatorilor pentru plata absolvenților instituțiilor de învățământ, stimularea șomerilor care se încadrează în muncă înainte de expirarea perioadei de șomaj, stimularea angajatorilor care încadrează în muncă pe perioadă nedeterminată șomeri în vârstă de peste 45 ani, șomeri întreținători unici de familie sau șomeri care în termen de 3 ani de la data angajării îndeplinesc condițiile pentru a solicita pensia anticipată parțială sau de acordare a pensiei pentru limita de vârstă, ori pentru alte situații prevăzute prin legislația în vigoare privind sistemul asigurărilor pentru șomaj și stimularea ocupării forței de muncă.

³⁾ Se va completa cu cheltuielile efectuate pentru activitatea de cercetare-dezvoltare, respectiv cercetarea fundamentală, cercetarea aplicativă, dezvoltarea tehnologică și inovarea, stabilite potrivit prevederilor Ordonanței Guvernului nr. 57/2002 privind cercetarea științifică și dezvoltarea tehnologică, cu modificările ulterioare.

⁴⁾ Cheltuielile de inovare se determină potrivit Regulamentului (CE) nr. 1450/2004 al Comisiei din 13 august 2004 de punere în aplicare a Deciziei nr. 1608/2003/CE a Parlamentului European și a Consiliului privind producția și dezvoltarea statisticilor comunitare privind inovarea, publicat în Jurnalul Oficial al Uniunii Europene seria L nr. 267 din 14 august 2004.

⁵⁾ În categoria operatorilor economici nu se cuprind entitățile reglementate și supravegheate de Banca Națională a României, respectiv Autoritatea de Supraveghere Financiară, societățile reclassificate în sectorul administrației publice și instituțiile fără scop lucrativ în serviciul gospodăriilor populației.

⁶⁾ Pentru creanțele preluate prin cesionare de la persoane juridice se vor completa atât valoarea nominală a acestora, cât și costul lor de achiziție. Pentru statutul de „persoane juridice afiliate” se vor avea în vedere prevederile art. 7 alin.(1) pct. 21 lit. c) din Legea nr. 571/2003 privind Codul fiscal, cu modificările și completările ulterioare.




1) Se vor include chiriile plătite pentru terenuri ocupate (culturi agricole, pășuni, fânețe etc.) și aferente spațiilor comerciale (terase etc.) aparținând proprietarilor privați sau unor unități ale administrației publice, inclusiv chiriile pentru folosirea luciului de apă în scop recreativ sau în alte scopuri (pescuit, etc.)

2) În categoria „Alte datorii în legătură cu persoanele fizice și persoanele juridice, altele decât datoriile în legătură cu instituțiile publice (instituțiile statului)” nu se vor înscrie subvențiile aferente veniturilor existente în soldul contului 472.

3) Titluri de valoare care conferă drepturi de proprietate asupra societăților, care sunt negociabile și tranzacționate, potrivit legii.

4) Titluri de valoare care conferă drepturi de proprietate asupra societăților, care nu sunt tranzacționate.

5) La secțiunea „XI Capital social vărsat” la rd. 184 - 194, în col. 2 și col 4, entitățile vor înscrie procentul corespunzător capitalului social deținut în totalul capitalului social vărsat înscris la rd. 183.

ADMINISTRATOR,	INTOCMIT,
Numele si prenumele GEORGE BURUIANA	Numele si prenumele PAVEL BARCULET
Semnatura 	Calitatea 11—DIRECTOR ECONOMIC
Stampila unitatii 	Semnatura 
Formular VALIDAT	Nr.de inregistrare in organismul profesional:

Handwritten initials/signature

SITUATIA ACTIVELOI IMOBILIZATE

F40 - pag. 1

Formular 40

la data de 31.12.2013

- lei -

Elemente de imobilizari	Nr. rd.	Valori brute				Sold final (col.5=1+2-3)
		Sold initial	Cresteri	Reduceri		
				Total	Din care: dezmembrari si casari	
A	B	1	2	3	4	5
Imobilizari necorporale						
Cheltuieli de constituire si cheltuieli de dezvoltare	01	66.358			X	66.358
Alte imobilizari	02	6.684.153	258.793	60.834	X	6.882.112
Avansuri si imobilizari necorporale in curs	03				X	
TOTAL (rd. 01 la 03)	04	6.750.511	258.793	60.834	X	6.948.470
Imobilizari corporale						
Terenuri	05	96.096.083	14.838.156		X	110.934.239
Constructii	06	232.963.912	50.843.303	79.064.068		204.743.147
Instalatii tehnice si masini	07	1.077.715.942	11.375.734	2.241.910		1.086.849.766
Alte instalatii , utilaje si mobilier	08	5.139.607	68.890	33.255		5.175.242
Avansuri si imobilizari corporale in curs	09	4.525.571	2.000.244	191.746		6.334.069
TOTAL (rd. 05 la 09)	10	1.416.441.115	79.126.327	81.530.979		1.414.036.463
Imobilizari financiare	11	189.624.843	30.000	194.208	X	189.460.635
ACTIVE IMOBILIZATE - TOTAL (rd.04+10+11)	12	1.612.816.469	79.415.120	81.786.021		1.610.445.568

SITUATIA AMORTIZARII ACTIVELOI IMOBILIZATE

- lei -

Elemente de imobilizari	Nr. rd.	Sold initial	Amortizare in cursul anului	Amortizare aferenta imobilizarilor scoase din evidenta	Amortizare la sfarsitul anului (col.9=6+7-8)
A	B	6	7	8	9
Imobilizari necorporale					
Cheltuieli de constituire si cheltuieli de dezvoltare	13	18.908	15.027		33.935
Alte imobilizari	14	6.631.326	27.970	59.521	6.599.775
TOTAL (rd.13 +14)	15	6.650.234	42.997	59.521	6.633.710
Imobilizari corporale					
Terenuri	16				
Constructii	17	51.000.602	18.306.166	44.016.750	25.290.018
Instalatii tehnice si masini	18	622.897.298	53.112.810	2.193.238	673.816.870
Alte instalatii ,utilaje si mobilier	19	4.433.410	103.553	11.880	4.525.083
TOTAL (rd.16 la 19)	20	678.331.310	71.522.529	46.221.868	703.631.971
AMORTIZARI - TOTAL (rd.15 +20)	21	684.981.544	71.565.526	46.281.389	710.265.681

SITUATIA AJUSTARILOR PENTRU DEPRECIERE

F40 - pag. 2

- lei -

Elemente de imobilizari	Nr. rd.	Sold initial	Ajustari constituite in cursul anului	Ajustari reluate la venituri	Sold final (col. 13=10+11-12)
A	B	10	11	12	13
Imobilizari necorporale					
Cheltuieli de constituire si cheltuieli de dezvoltare	22				
Alte imobilizari	23				
Avansuri si imobilizari necorporale in curs	24				
TOTAL (rd.22 la 24)	25				
Imobilizari corporale					
Terenuri	26				
Constructii	27	888		888	0
Instalatii tehnice si masini	28	202.346			202.346
Alte instalatii, utilaje si mobilier	29				
Avansuri si imobilizari corporale in curs	30				
TOTAL (rd. 26 la 30)	31	203.234		888	202.346
Imobilizari financiare	32	16.165.055	2.900.825		19.065.880
AJUSTARI PENTRU DEPRECIERE - TOTAL (rd.25+31+32)	33	16.368.289	2.900.825	888	19.268.226

Suma de control F40 : 14390845192 / 79445774526

ADMINISTRATOR,**INTOCMIT,**

Numele si prenumele

GEORGE BURUIANA

Semnătura

Stampila unității



Numele si prenumele

PAVEL BARCULET

Calitatea

11--DIRECTOR ECONOMIC

Semnătura

Nr.de inregistrare in organismul profesional:

Formular
VALIDAT

18/12/2019
Pavel

DECLARATIE

In conformitate cu prevederile art.30 din Legea contabilitatii nr.82/1991

S-au intocmit situatiile financiare anuale la 31/12/2013 pentru:

Entitate :SNTFM CFR MARFA SA

Judetul :40—MUN.BUCURESTI

Adresa :localitatea BUCURESTI, sectorul 1, str. BD. DINICU GOLESCU, nr.38, tel.0372840045

Numar din registrul comertului: J40/9775/1998

Forma de proprietate: 14—Companii si societati nationale

Activitatea preponderenta (cod si denumire clasa CAEN): 4920—Transport de marfa pe calea ferata

Cod unic de inregistrare: 11054537

Administratorul societatii, George Buruiana, isi asuma raspunderea pentru intocmirea situatiilor financiare anuale la 31/12/2013 si confirma ca :

- a) Politicile contabile utilizate la intocmirea situatiilor financiare anuale sunt in conformitate cu reglementarile contabile aplicabile,
- b) Situatiile financiare anuale ofera o imagine fidela a pozitiei financiare, a performantei financiare si a celorlalte informatii referitoare la activitatea desfasurata ,
- c) Persoana juridica isi desfasoara activitatea in conditii de continuitate.

Semnatura,

George Buruiana



A handwritten signature in black ink, appearing to be "GB" or similar initials.

A handwritten signature or mark in black ink, consisting of a stylized, elongated shape.