

**Date de identificare ▶**

\* Campuri obligatorii

\* Entitatea  
**SNTFM CFR MARFA SA**

**Raportare contabilă anuală**  
*Formularul S1040*

**Situație financiară anuală**  
*Formularul S1041*

**Situațiile financiare anuale au fost aprobate potrivit legii**

*Bitaj dacă este cazul*

**Mari contribuabili care depun bilanțul la București**

Sucursala

Activ net mai mic de jumătate din valoarea capitalului subscris

**FORMULAR VALIDAT**

\* Număr înregistrare în Registrul Comerțului  
**J40/9775/1998**

\* Cod Unic de înregistrare  
**11054537**

\* Activitatea preponderantă: Cod CAEN--Denumire activitate  
**4920--Transp.de marfa pe calea ferata**

\* Activitatea preponderantă efectiv desfășurată: Cod CAEN--Denumire activitate  
**4920--Transp.de marfa pe calea ferata**

\* Forma de proprietate  
**14--Companii si societati nationale**

Strada  
**B-dul Dinicu Golescu**

Număr  
**38**

Bloc Scara Apartament

Telefon e-mail

\* Județ Sector  
**Municipiul Bucuresti Sector 1**

\* Localitatea  
**Bucuresti**

**Semnături ▶**

\* Campuri obligatorii

*Semnatura electronica poate fi aplicata doar in urma finalizarii cu succes a actiunii de validare a formularului*

Semnatura electronica

**Administrator**

\* Nume și prenume  
**VOICU MARINICA**

Semnatura



**Intocmit**

\* Nume și prenume  
**HANGANU AIDA**

\* Calitatea

**11--Director economic**

Nr.de înregistrare în organismul profesional

Semnatura

**Auditor**

Nume și prenume/ Denumire  
**DELOITTE AUDIT SRL**

Nr. înregistrare în Registrul CAFR

Cod de identificare fiscală  
**7756924**

Semnatura

\*) Situații financiare anuale individuale la 31 decembrie 2018 întocmite de către entitățile cărora le sunt incidente Reglementările contabile conforme cu IFRS, aprobate prin Ordinul ministrului finanțelor publice, nr. 2.844/2016, cu modificările și completările ulterioare, și care depun situații financiare anuale la 31 decembrie potrivit Ordinului ministrului finanțelor publice nr. 10/ 2019 privind aspecte legate de întocmirea și depunerea situațiilor financiare anuale și a raportărilor contabile anuale ale operatorilor economici la unitățile teritoriale ale Ministerului Finanțelor Publice și pentru reglementarea unor aspecte contabile(cu excepția entităților care aplică Reglementările contabile conforme cu IFRS, aprobate prin Ordinul nr. 2.844/2016 - și care au optat pentru un exercițiu financiar diferit de anul calendaristic)

**Deloitte.**  
marked for identification purposes only

**Date de identificare ▶**

\* Campuri obligatorii

\* Entitatea  
**SNTFM CFR MARFA SA**

**Raportare contabilă anuală**

Formularul S1040

**Situație financiară anuală**  
Formularul S1041

**Situațiile financiare anuale au fost aprobate potrivit legii**

*Bitaji dacă este cazul*

**Mari contribuabili care depun bilanțul la București**

**Sucursala**

**Activ net mai mic de jumătate din valoarea capitalului subscris**

**FORMULAR VALIDAT**

\* Numar inregistrare in Registrul Comertului      \* Cod Unic de inregistrare  
**J40/9775/1998**      **11054537**

\* Activitatea preponderanta: Cod CAEN--Denumire activitate  
**4920--Transp.de marfa pe calea ferata**

\* Activitatea preponderanta efectiv desfasurata: Cod CAEN--Denumire activitate  
**4920--Transp.de marfa pe calea ferata**

\* Forma de proprietate  
**14--Companii si societati nationale**

Strada      Numer  
**B-DUL DINICU GOLESCU**      **38**

Bloc      Scara      Apartament

Telefon      e-mail  
**0372840045**

\* Județ      Sector  
**Municipiul București**      **Sector 1**

\* Localitatea  
**Bucuresti**

**Semnături ▶**

\* Campuri obligatorii

*Semnatura electronica poate fi aplicata doar in urma finalizarii cu succes a actiunii de validare a formularului*

**Administrator**  
\* Nume si prenume  
**VOICU MARINICA**

**Intocmit**  
\* Nume si prenume  
**HANGANU AIDA**

Semnatura

\* Calitatea  
**11--Director economic**

Nr.de inregistrare in organismul profesional

Semnatura

Semnatura electronica



Handwritten signature of Hanganu Aida.

\*) Raportări contabile anuale la 31 decembrie 2018 întocmite de către entitățile cărora le sunt incidente Reglementările contabile conforme cu IFRS, aprobate prin Ordinul ministrului finanțelor publice nr. 2.844/2016, cu modificările și completările ulterioare, prevăzute la pct. 1.1 din Anexa 3 la Ordinul ministrului finanțelor publice nr. 10/ 2019 privind principalele aspecte legate de întocmirea și depunerea situațiilor financiare anuale și a raportărilor contabile anuale ale operatorilor economici la unitățile teritoriale ale Ministerului Finanțelor Publice și pentru reglementarea unor aspecte contabile.

**Delimitat.**  
marked for identification purposes only

<b>Indicatori</b>	Capitaluri - total	Profilul pierdere	Capital subscris
Campuri cu valori calculate	<b>4.137.637.538</b>	<b>-158.064.547</b>	<b>2.012.117.380</b>

**COD 10. SITUAȚIA ACTIVELOR, DATORIILOR ȘI CAPITALURILOR PROPRII la data de 31.12.2018 (lei)**

se vor avea în vedere rândurile și corelațiile din coloana Nr. rând și nu cele cuprinse în coloana CodRd

codRd	Denumirea elementului	Nr. rând	Sold curent la:	
			01.01.2018	31.12.2018
A	B	1	2	
<b>A. ACTIVE IMOBILIZATE</b>				
<b>I. IMOBILIZĂRI NECORPORALE</b>				
01	1. Cheltuieli de dezvoltare (ct. 203 - 2803 - 2903)	01	2.432	2.313
02	2. Concesiuni, brevete, licențe, mărci comerciale, drepturi și active similare și alte immobilizări necorporale (ct. 205 + 208 - 2805 - 2808 - 2905 - 2906 - 2908)	02	6.030	131.302
03	3. Fond comercial (ct. 2071)	03		
04	4. Avansuri (ct. 4094)	04		
05	5. Active necorporale de explorare și evaluare a resurselor minerale (ct. 206 - 2806 - 2907)	05		
06	<b>TOTAL (rd. 01 la 05)</b>	06	<b>8.462</b>	<b>133.615</b>
<b>II. IMOBILIZĂRI CORPORALE</b>				
07	1. Terenuri și construcții (ct. 211 + 212 - 2811 - 2812 - 2911 - 2912)	07	239.396.487	716.082.563
08	2. Instalații tehnice și mașini (ct. 213 + 223 - 2813 - 2913)	08	256.099.393	4.141.106.324
09	3. Alte instalații, utilaje și mobilier (ct. 214 + 224 - 2814 - 2914)	09	271.680	513.500
10	4. Investiții imobiliare (ct. 215 - 2815 - 2915)	10	12.873.360	58.370.622
11	5. Immobilizări corporale în curs de execuție (ct. 231 - 2931)	11	6.248.405	12.474.172
12	6. Investiții imobiliare în curs de execuție (ct. 235 - 2935)	12		
13	7. Active corporale de explorare și evaluare a resurselor minerale (ct. 216 - 2816 - 2916)	13		
14	8. Plante productive (ct. 218 - 2818 - 2918)	14		
15	9. Avansuri (ct. 4093)	15		273.948
16	<b>TOTAL (rd. 07 la 15)</b>	16	<b>514.889.325</b>	<b>4.928.821.129</b>
17	<b>III. ACTIVE BIOLOGICE PRODUCTIVE</b> (ct. 241 + 227 - 284 - 294)	17		
<b>IV. IMOBILIZĂRI FINANCIARE</b>				
18	1. Acțiuni deținute la filiale (ct. 261 - 2961)	18	2.327.480	2.327.480
19	2. Împrumuturi acordate entităților din grup (ct. 2671 + 2672 - 2964)	19		

A		B	1	2
20	3. Acțiunile deținute la entitățile asociate și la entitățile controlate în comun (ct. 262 + 263 - 2962)	20	164.585.943	164.585.943
21	4. Împrumuturile acordate entităților asociate și entităților controlate în comun (ct. 2673 + 2674 - 2965)	21		
22	5. Alte titluri immobilizate (ct. 265 - 2963)	22	39.975	39.975
23	6. Alte împrumuturi (ct. 2675* + 2676* + 2677 + 2678* + 2679* - 2966* - 2966*)	23	1.174.252	1.174.252
24	<b>TOTAL (rd. 18 la 23)</b>	24	<b>168.127.650</b>	<b>168.127.650</b>
25	<b>ACTIVE IMOBILIZATE – TOTAL (rd. 06 + 16 + 17+ 24)</b>	25	<b>683.025.437</b>	<b>5.097.082.394</b>
<b>B. ACTIVE CIRCULANTE</b>				
<b>I. STOCURI</b>				
26	1. Materii prime și materiale consumabile (ct. 301 + 302 + 303 +/- 308 + 321 + 322 + 323 + 328 + 351 + 358 + 381 +/- 388 - 391 - 392 - 3951 - 3958 - 398)	26	76.253.445	70.642.393
27	2. Active immobilizate deținute în vederea vânzării (ct. 311)	27		
28	3. Producția în curs de execuție (ct. 331 + 332 + 341 +/- 348* - 393 - 3941 - 3952)	28		
29	4. Produse finite și mărfuri (ct. 326 + 327 + 345 + 346 + 347 +/- 348* + 354 + 356 + 357 + 361 +/- 368 + 371 +/- 378 - 3945 - 3946 - 3947 - 3953 - 3954 - 3955 - 3956 - 3957 - 396 - 397 - 4428)	29	811.076	835.264
30	5. Avansuri (ct. 4091)	30	3.728.360	215.615
31	<b>TOTAL (rd. 26 la 30)</b>	31	<b>80.792.881</b>	<b>71.693.272</b>
<b>II. CREANȚE</b>				
32	1. Creanțe comerciale <sup>1</sup> (ct. 2675* + 2676* + 2678* + 2679* - 2966* - 2968* + 411 + 413 + 418 - 491)	32	178.885.755	151.868.964
33	2. Avansuri plătite (ct. 4092)	33	9.941.590	11.823.561
34	3. Sume de încasat de la entitățile din grup (ct. 451** - 495*)	34	6.973	1.425
35	4. Sume de încasat de la entitățile asociate și entitățile controlate în comun (ct. 453** - 495*)	35		
36	5. Creanțe rezultate din operațiunile cu instrumente derivate (ct. 4652)	36		
37	6. Alte creanțe (ct. 425 + 4282 + 431** + 436** + 437** + 4382 + 441** + 4424 + 4428** + 444** + 445 + 446** + 447** + 4482 + 4582 + 461 + 4662 + 473** + 4762** - 496 + 5187)	37	10.444.112	16.806.227
38	7. Capital subscris și nevărsat (ct. 456 - 495*)	38	0	0
301	8. Creanțe reprezentând dividende repartizate în cursul exercițiului financiar (ct. 463)	39		
39	<b>TOTAL (rd. 32 la 39)</b>	40	<b>199.278.430</b>	<b>180.500.177</b>
40	<b>III. INVESTIȚII PE TERMEN SCURT</b> (ct. 505 + 506 + 507 + din ct. 508 - ct.595 - 596 - 598 + 5113 + 5114)	41		

41	<b>IV. CASA ȘI CONTURI LA BĂNCI</b> (din ct. 508 + ct. 5112 + 512 + 531 + 532 + 541 + 542)	42	5.922.094	8.025.115
42	<b>ACTIVE CIRCULANTE – TOTAL (rd. 31 + 40 + 41 + 42)</b>	43	285.993.405	260.218.564
43	<b>C. CHELTUIELI ÎN AVANS (ct. 471 + 474) ( rd. 45 + 46) , din care</b>	44	1.605.780	906.699
44	Sume de reluat într-o perioadă de până la un an (din ct. 471* + din ct.474*)	45	1.605.780	903.746
45	Sume de reluat într-o perioadă mai mare de un an (din ct. 471* + din ct.474*)	46		2.953
<b>D. DATORII: SUMELE CARE TREBUIE PLATITE INTR-O PERIOADA DE PANA LA UN AN</b>				
46	1. Împrumuturi din emisiunea de obligațiuni, prezentându-se separat împrumuturile din emisiunea de obligațiuni convertibile (ct. 161 + 1681 - 169)	47		
47	2. Sume datorate instituțiilor de credit (ct. 1621 + 1622 + 1624 + 1625 + 1627 + 1682 + 5191 + 5192 + 5198)	48	16.656.348	1.251.605
48	3. Avansuri încasate în contul comenzilor (ct. 419)	49	16.242.161	19.975.649
49	4. Datorii comerciale - furnizori (ct. 401 + 404 + 408)	50	932.808.198	984.404.484
50	5. Efecte de comerț de plătit (ct. 403 + 405)	51		
51	6. Datorii din operațiuni de leasing financiar (ct. 406)	52		
52	7. Sume datorate entităților din grup (ct. 1661 + 1685 + 2691 + 451****)	53		
53	8. Sume datorate entităților asociate și entităților controlate în comun (ct. 1663 + 1686 + 2692 + 453****)	54		
54	9. Datorii rezultate din operațiunile cu instrumente derivate (ct. 4651)	55		
55	10. Alte datorii, inclusiv datoriile fiscale și datoriile privind asigurările sociale (ct. 1623 + 1626 + 167 + 1687 + 2693 + 2695 + 421 + 422 + 423 + 424 + 426 + 427 + 4281 + 431**** + 436** + 437**** + 4381 + 441**** + 4423 + 4428**** + 444**** + 446**** + 447**** + 4481 + 455 + 456**** + 457 + 4581 + 462 + 4661 + 473**** + 4761**** + 509 + 5186 + 5193 + 5194 + 5195 + 5196 + 5197)	56	46.844.120	76.099.057
56	<b>TOTAL (rd. 47 la 56)</b>	57	1.012.550.827	1.081.730.795
57	<b>E. ACTIVE CIRCULANTE NETE/DATORII CURENTE NETE (rd. 43 + 45 - 57 - 76 - 78 - 81)</b>	58	-725.726.492	-820.966.920
58	<b>F. TOTAL ACTIVE MINUS DATORII CURENTE (rd. 25 + 46 + 58)</b>	59	-42.701.055	4.276.118.427
<b>G. DATORII: SUMELE CARE TREBUIE PLĂTITE ÎNTR-O PERIOADĂ MAI MARE DE UN AN</b>				
59	1. Împrumuturi din emisiunea de obligațiuni, prezentându-se separat împrumuturile din emisiunea de obligațiuni convertibile (ct. 161 + 1681 - 169)	60		
60	2. Sume datorate instituțiilor de credit (ct. 1621 + 1622 + 1624 + 1625 + 1627 + 1682 + 5191 + 5192 + 5198)	61		
61	3. Avansuri încasate în contul comenzilor (ct. 419)	62		
62	4. Datorii comerciale - furnizori (ct. 401 + 404 + 408)	63		132.926.007

63	5. Efecte de comerț de plătit (ct. 403 + 405)	64		
64	6. Datorii din operațiuni de leasing financiar (ct. 406)	65		
65	7. Sume datorate entităților din grup (ct. 1661 + 1685 + 2691 + 451***)	66		
66	8. Sume datorate entităților asociate și entităților controlate în comun (ct. 1663 + 1686 + 2692 + 453***)	67		
67	9. Datorii rezultate din operațiunile cu instrumente derivate (ct. 4651)	68		
68	10. Alte datorii, inclusiv datoriile fiscale și datoriile privind asigurările sociale (ct. 1623 + 1626 + 167 + 1687 + 2693 + 2695 + 421 + 422 + 423 + 424 + 426 + 427 + 4281 + 431*** + 436*** + 437*** + 4381 + 441*** + 4423 + 4426*** + 444*** + 446*** + 447*** + 4481 + 455 + 456*** + 4581 + 462 + 4661 + 4761*** + 473*** + 509 + 5186 + 5193 + 5194 + 5195 + 5196 + 5197)	69		
69	<b>TOTAL (rd. 60 la 69)</b>	70		<b>132.926.007</b>
<b>H. PROVIZIOANE</b>				
70	1. Provizioane pentru beneficiile angajaților (ct. 1517)	71	2.946.047	3.534.928
71	2. Alte provizioane (ct. 1511 + 1512 + 1513 + 1514 + 1518)	72	877.605	923.757
72	<b>TOTAL (rd. 71 + 72)</b>	73	<b>3.823.652</b>	<b>4.458.685</b>
<b>VENITURI ÎN AVANS</b>				
73	1. Subvenții pentru investiții (ct. 475) ( rd. 75 + 76), din care:	74	1.192.922	1.139.215
74	Sume de reluat într-o perioadă de până la un an (din ct. 475*)	75	47.770	43.018
75	Sume de reluat într-o perioadă mai mare de un an (din ct. 475*)	76	1.145.152	1.096.197
76	2. Venituri înregistrate în avans (ct. 472) - total (rd. 78 + 79), din care:	77	727.080	315.417
77	Sume de reluat într-o perioadă de până la un an (ct. 472*)	78	727.080	315.417
78	Sume de reluat într-o perioadă mai mare de un an (ct. 472*)	79		
79	3. Venituri în avans aferente activelor primite prin transfer de la clienți (ct. 478) ( rd. 81 + 82) , din care:	80		
80	Sume de reluat într-o perioadă de până la un an (din ct. 478*)	81		
81	Sume de reluat într-o perioadă mai mare de un an (din ct. 478*)	82		
82	<b>TOTAL (rd. 74 + 77 + 80)</b>	83	<b>1.920.002</b>	<b>1.454.632</b>
<b>J. CAPITAL ȘI REZERVE</b>				
<b>I. CAPITAL</b>				
83	1. Capital subscris vărsat (ct. 1012)	84	2.012.117.380	2.012.117.380

Deloitte.  
marked for identification  
purposes only

84	2. Capital subscris nevărsat (ct. 1011)		85		
85	3. Capital subscris reprezentând datorii financiare <sup>2</sup> (ct. 1027)		86		
302	4. Patrimoniul regiei (ct. 1015)		87		
86	5. Ajustări ale capitalului social/ patrimoniul regiei(ct. 1028)	SOLD C	88	784.047.647	784.047.647
87		SOLD D	89		
88	6. Alte elemente de capitaluri proprii (ct. 103)	SOLD C	90		
89		SOLD D	91		
90	<b>TOTAL (rd. 84 + 85 + 86 + 87 + 88 - 89 + 90 - 91)</b>		92	<b>2.796.165.027</b>	<b>2.796.165.027</b>
91	<b>II. PRIME DE CAPITAL (ct. 104)</b>		93	<b>3.560.737</b>	<b>3.565.404</b>
92	<b>III. REZERVE DIN REEVALUARE (ct. 105)</b>		94	<b>0</b>	<b>4.307.226.611</b>
<b>IV. REZERVE</b>					
93	1. Rezerve legale (ct. 1061)		95	11.353.876	11.353.876
94	2. Rezerve statutare sau contractuale (ct. 1063)		96		
95	3. Alte rezerve (ct. 1068)		97	200.149.938	195.562.678
96	<b>TOTAL (rd. 95 la 97)</b>		98	<b>211.503.814</b>	<b>206.916.554</b>
97	Diferențe de curs valutar din conversia situațiilor financiare anuale individuale într-o monedă de prezentare diferită de monedă funcțională (ct. 1072)	SOLD C	99		
98		SOLD D	100		
99	Acțiuni proprii (ct. 109)		101		
100	Câștiguri legate de instrumentele de capitaluri proprii (ct. 141)		102		
101	Pierderi legate de instrumentele de capitaluri proprii (ct. 149)		103		
102	<b>V. REZULTAT REPORTAT, CU EXCEPȚIA REZULTATULUI REPORTAT PROVENIT DIN ADOPTAREA PENTRU PRIMA DATA A IAS 29 (ct. 117)</b>	SOLD C	104		
103		SOLD D	105	2.073.156.200	2.234.123.864
104	<b>VI. REZULTAT REPORTAT PROVENIT DIN ADOPTAREA PENTRU PRIMA DATA A IAS 29 (ct. 118)</b>	SOLD C	106	0	
105		SOLD D	107	784.047.647	784.047.647
106	<b>VII. PROFITUL SAU PIERDEREA LA SFÂRȘITUL PERIOADEI DE RAPORTARE (ct. 121)</b>	SOLD C	108	<b>0</b>	

107		SOLD D	109	201.695.590	159.064.547
108	Repartizarea profitului (ct. 129)		110		
109	<b>CAPITALURI PROPRII - TOTAL</b> (rd. 92 + 93 + 94 + 98 + 99 - 100 - 101 + 102 - 103 + 104 - 105 + 106 - 107 + 108 - 109 - 110)		111	-47.669.859	4.137.637.538
110	Patrimoniul privat (ct. 1023) <sup>3</sup>		112		
111	Patrimoniul public (ct. 1026)		113		
112	<b>CAPITALURI - TOTAL (rd. 111 + 112 + 113)</b>		114	-47.669.859	4.137.637.538
FORMULAR VALIDAT		Suma de control Formular 10: 56888789392 / 137588262633			

Semnături ►

Administrator

Nume și prenume

VOICU MARINICA

Semnatura

Intocmit

Nume și prenume

HANGANU AIDA

Calitatea

11--Director economic

Nr. de înregistrare în organismul profesional

Semnatura



\*) Conturi de repartizat după natura elementelor respective.

\*\*) Solduri debitoare ale conturilor respective.

\*\*\*) Solduri creditoare ale conturilor respective.

1) Sumele înscrise la acest rând și preluate din conturile 2675 la 2679 reprezintă creanțele aferente contractelor de leasing financiar și altor contracte asimilate, precum și alte creanțe immobilizate, scadente într-o perioadă mai mică de 12 luni.

2) În acest cont se evidențiază acțiunile care, din punct de vedere al IAS 32, reprezintă datorii financiare.

3) Se va completa de către entitățile cărora le sunt incidente prevederile Ordinului ministrului finanțelor publice și al ministrului delegat pentru buget nr. 668/2014 pentru aprobarea Precizărilor privind Intocmirea și actualizarea inventarului centralizat al bunurilor imobile proprietate privată a statului și a drepturilor reale supuse inventarierii, cu modificările și completările ulterioare.

Deloitte.  
marked for identification  
purposes only



**COD 20. SITUAȚIA VENITURILOR ȘI CHELTUIELILOR la data de 31.12.2018 (lei)**


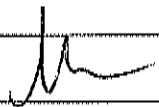
se vor avea în vedere rândurile și corelațiile din coloana Nr. rând și nu cele cuprinse în coloana CodRd

codRd	Denumirea indicatorilor	Nr. rând	Perioada de raportare	
			2017	2018
A		B	1	2
01	1. Cifra de afaceri netă (rd. 02 + 03 - 04 + 05)	01	729.981.313	716.158.843
02	Producția vândută (ct. 701 + 702 + 703 + 704 + 705 + 706 + 708 - din ct. 6815)	02	729.815.970	715.923.595
03	Venituri din vânzarea mărfurilor (ct. 707 - din ct. 6815)	03	165.343	235.248
04	Reduceri comerciale acordate (ct. 709)	04		
05	Venituri din subvenții de exploatare aferente cifrei de afaceri (ct. 7411)	05		
06	2. Venituri aferente costului producției în curs de execuție (ct. 711 + 712 + 713)	SOLD C 06	6.055.163	1.834.694
07		SOLD D 07	0	0
08	3. Venituri din producția de imobilizări și investiții imobiliare (rd. 09 + 10)	08	0	19.604.123
09	4. Venituri din producția de imobilizări necorporale și corporale (ct. 721 + 722)	09	0	19.604.123
10	5. Venituri din producția de investiții imobiliare (ct. 725)	10		
11	6. Venituri din activele imobilizate (sau grupurile destinate cedării) deținute în vederea vânzării (ct. 753)	11		
12	7. Venituri din reevaluarea imobilizărilor necorporale și corporale (ct. 755)	12		5.019.223
13	8. Venituri din investiții imobiliare (ct. 756)	13		
14	9. Venituri din active biologice și produse agricole (ct. 757)	14		
15	10. Venituri din subvenții de exploatare (ct. 7412 + 7413 + 7414 + 7415 + 7416 + 7417 + 7419)	15		
16	11. Alte venituri din exploatare (ct. 758 + 751), din care	16	25.643.812	16.023.188
17	- venituri din subvenții pentru investiții (ct. 7584)	17	42.883	43.747
301	- câștiguri din cumpărări în condiții avantajoase (ct. 7587)	18		
18	<b>VENITURI DIN EXPLOATARE - TOTAL</b> (rd. 01 + 06 - 07 + 08 + 11 + 12 + 13 + 14 + 15 + 16)	19	<b>761.680.288</b>	<b>758.640.071</b>
19	12. a) Cheltuieli cu materiile prime și materialele consumabile (ct. 601 + 602)	20	97.642.885	107.158.048
20	Alte cheltuieli materiale (ct. 603 + 604 + 606 + 608)	21	1.632.364	1.727.813
21	12. b) Alte cheltuieli externe (cu energie și apă) (ct. 605)	22	55.784.903	56.544.129
22	12. c) Cheltuieli privind mărfurile (ct. 607)	23	94.384	119.557
23	Reduceri comerciale primite (ct. 609)	24		

A		B	1	2
24	13. Cheltuieli cu personalul (rd. 26+ 27), din care:	25	321.993.536	319.071.406
25	a) Salarii și indemnizații (ct. 641 + 642 + 643 + 644)	26	256.209.383	302.186.126
26	b) Cheltuieli privind asigurările și protecția socială (ct. 645 + 646)	27	65.784.153	16.885.280
27	14. a) Ajustări de valoare privind imobilizările necorporale, corporale, investițiile imobiliare și activele biologice evaluate la cost (rd. 29 - 30)	28	73.372.852	79.961.440
28	a.1) Cheltuieli (ct. 6811 + 6813 + 6816 + 6817)	29	73.372.852	79.961.440
29	a.2) Venituri (ct. 7813 + 7816)	30		
30	14. b) Ajustări de valoare privind activele circulante (rd. 32 - 33)	31	7.657.249	22.050.688
31	b.1) Cheltuieli (ct. 654 + 6814)	32	26.378.346	35.132.263
32	b.2) Venituri (ct. 754 + 7814)	33	18.721.097	13.081.575
33	15. Alte cheltuieli de exploatare (rd. 35 la 43)	34	406.547.111	332.352.931
34	15.1. Cheltuieli privind prestațiile externe (ct. 611 + 612 + 613 + 614 + 615 + 621 + 622 + 623 + 624 + 625 + 626 + 627 + 628 )	35	313.462.940	287.243.939
35	15.2. Cheltuieli cu alte impozite, taxe și vărsăminte asimilate; cheltuieli reprezentând transferuri și contribuții datorate în baza unor acte normative speciale (ct. 635 + 6586)	36	7.041.375	9.111.536
36	15.3. Cheltuieli cu protecția mediului înconjurător (ct. 652)	37		
37	15.4. Cheltuieli legate de activele imobilizate (sau grupurile destinate cedării) deținute în vederea vânzării (ct. 653)	38		
38	15.5. Cheltuieli din reevaluarea imobilizărilor necorporale și corporale (ct. 655)	39		17.317.335
39	15.6. Cheltuieli privind investițiile imobiliare (ct. 656)	40		
40	15.7. Cheltuieli privind activele biologice și produsele agricole (ct. 657)	41		
41	15.8. Cheltuieli privind calamitățile și alte evenimente similare (ct. 6587)	42		
42	15.9. Alte cheltuieli (ct. 651 + 6581 + 6582 + 6583 + 6584 + 6585 + 6588 )	43	86.042.796	18.680.121
43	Ajustări privind provizioanele (rd. 45 - 46)	44	1.049.100	588.891
44	- Cheltuieli (ct. 6812)	45	2.251.492	2.771.035
45	- Venituri (ct. 7812)	46	1.202.392	2.182.154
46	<b>CHELTUIELI DE EXPLOATARE – TOTAL</b> (rd. 20 la 23 - 24 + 25 + 28 + 31 + 34 + 44)	47	<b>965.774.384</b>	<b>919.574.893</b>
<b>PROFITUL SAU PIERDEREA DIN EXPLOATARE:</b>				
47	- Profit (rd. 19 - 47)	48	0	0
48	- Pierdere (rd. 47 - 19)	49	204.094.096	160.934.822

49	16. Venituri din acțiuni deținute la filiale (ct. 7611)	50	2.841.817	2.987.842
50	17. Venituri din acțiuni deținute la entități asociate ( ct. 7612)	51	1.190.564	1.238.336
51	18. Venituri din acțiuni deținute la entități asociate și entități controlate în comun (ct. 7613)	52		
52	19. Venituri din operațiuni cu titluri și alte instrumente financiare (ct. 762)	53		
53	20. Venituri din operațiuni cu instrumente derivate (ct. 763)	54		
54	21. Venituri din diferențe de curs valutar (ct. 765)	55	3.011.931	600.098
55	22. Venituri din dobânzi (ct. 766*)	56	84.202	8.613
56	- din care, veniturile obținute de la entitățile din grup	57		
57	23. Venituri din subvenții de exploatare pentru dobânda datorată (ct. 7418)	58		
58	24. Venituri din investiții financiare pe termen scurt ( ct. 7617)	59		
59	25. Alte venituri financiare (ct. 7615 + 764 + 767 + 768)	60	776.348	263.885
60	<b>VENITURI FINANCIARE – TOTAL</b> (rd. 50 + 51 + 52 + 53 + 54 + 55 + 56 + 58 + 59 + 60)	61	7.904.862	5.098.774
61	26. Ajustări de valoare privind imobilizările financiare și investițiile financiare deținute ca active circulante (rd. 63 - 64)	62		
62	- Cheltuieli (ct. 686)	63		
63	- Venituri (ct. 786)	64		
64	27. Cheltuieli privind operațiunile cu titluri și alte instrumente financiare (ct. 661)	65		
65	28. Cheltuieli privind operațiunile cu instrumente derivate (ct. 662)	66		
66	29. Cheltuieli privind dobânzile (ct. 666*)	67	2.453.431	1.095.198
67	- din care, cheltuielile în relația cu entitățile din grup	68		
69	30. Alte cheltuieli financiare (ct. 663 + 664 + 665 + 667 + 668)	69	3.040.152	1.120.527
69	<b>CHELTUIELI FINANCIARE – TOTAL (rd. 62 + 65 + 66 + 67 + 69)</b>	70	5.493.583	2.215.725
<b>PROFITUL SAU PIERDEREA FINANCIAR(Ă):</b>				
70	- Profit (rd. 61 - 70)	71	2.411.279	2.883.049
71	- Pierdere (rd. 70 - 61)	72	0	0
72	<b>VENITURI TOTALE (rd. 19 + 61)</b>	73	769.585.150	763.738.845
73	<b>CHELTUIELI TOTALE (rd. 47 + 70)</b>	74	971.267.967	921.790.618

<b>31. PROFITUL SAU PIERDEREA BRUT(Ă):</b>				
74	- Profit (rd. 73 - 74)	75	0	0
75	- Pierdere (rd. 74 - 73)	76	201.682.817	158.051.773
76	32. Impozitul pe profit curent (ct. 691)	77	12.774	
77	33. Impozitul pe profit amânat (ct. 692)	78		
78	34. Venituri din impozitul pe profit amânat (ct. 792)	79		
302	35. Impozitul specific unor activități (ct. 695)	80	0	12.774
79	36. Alte impozite reprezentate la elementele de mai sus (ct. 698)	81		
<b>37. PROFITUL SAU PIERDEREA NET(Ă) A PERIOADEI DE RAPORTARE:</b>				
80	- Profit (rd. 75 - 77 - 78 + 79 - 80 - 81)	82	0	0
81	- Pierdere (rd. 76 + 77 + 78 - 79 + 80 + 81) (rd. 77 + 78 + 80 + 81 - 75 - 79)	83	201.695.591	158.064.547
FORMULAR VALIDAT		Suma de control Formular 20: 14469829027 / 1.37588262633		

<b>Semnături ►</b>	<b>Administrator</b> Nume și prenume VOICU MARINICA	<b>Intocmit</b> Nume și prenume HANGANU AIDA
	Semnatura 	Calitatea 11--Director economic Nr. de înregistrare în organismul profesional  Semnatura 

\*) Conturi de repartizat după natura elementelor respective.

La rândul 26 - se cuprind și drepturile colaboratorilor, stabilite potrivit legislației muncii, care se preiau din rulajul debitor al contului 621 „Cheltuieli cu colaboratorii”, analitic „Colaboratori persoane fizice”;

Deloitte.  
marked for identification  
purposes only

COD 30. DATE INFORMATIVE la data de 31.12.2018 (lei) se vor avea în vedere rândurile și corelațiile din coloana Nr. rând și nu cele cuprinse în coloana CodRd						
I. Date privind rezultatul înregistrat		Nr. rând	Nr. unitati		Sume	
A		B	1		2	
01	Unități care au înregistrat profit	01	0		0	
02	Unități care au înregistrat pierdere	02	1		158.064.547	
03	Unități care nu au înregistrat nici profit, nici pierdere	03	0		0	
II. Date privind plățile restante		Nr. rând	Total (col.2 + 3)		Din care:	
A		B	1		Pentru activitatea curenta	Pentru activitatea de investiții
					2	3
04	Plăți restante – total (rd.05 + 09 +15 la 17 + 19), din care:	04	884.295.740		884.259.291	
05	Furnizori restanți – total (rd. 06 la 08), din care:	05	854.100.017		854.063.860	
06	- peste 30 de zile	06	93.150.872		93.114.423	
07	- peste 90 de zile	07	235.742.317			
08	- peste 1 an	08	525.206.828		525.206.828	
09	Obligații restante față de bugetul asigurărilor sociale – total (rd.10 la 14), din care:	09	20.208.055		20.208.055	
10	- contribuții pentru asigurări sociale de stat datorate de angajatori, salariați și alte persoane asimilate	10	13.366.319		13.366.319	
11	- contribuții pentru fondul asigurărilor sociale de sănătate	11	6.840.128		6.840.128	
12	- contribuția pentru pensia suplimentară	12	0		0	
13	- contribuții pentru bugetul asigurărilor pentru șomaj	13	1.608		1.608	
14	- alte datorii sociale	14	0		0	
15	Obligații restante față de bugetele fondurilor speciale și alte fonduri	15	0		0	
16	Obligații restante față de alți creditori	16	198.456		198.456	
17	Impozite, taxe și contribuții neplătite la termenul stabilit la bugetul de stat, din care:	17	9.539.532		9.539.532	
301	- contribuția asiguratorie pentru muncă	18	1.600.824		1.600.824	
18	Impozite și taxe neplătite la termenul stabilit la bugetele locale	19	249.690		249.690	
III. Număr mediu de salariați		Nr. rând	31.12.2017		31.12.2018	
A		B	1		2	
19	Număr mediu de salariați	20	5.995		5.813	
20	Numărul efectiv de salariați existenți la sfârșitul perioadei, respectiv la data de 31 decembrie	21	6.113		5.717	

	A	B	1	
	IV. Redevențe plătite în cursul perioadei de raportare, subvenții încasate și creanțe restante	Nr. rând	Sume	
	A	B	1	
21	Redevențe plătite în cursul perioadei de raportare pentru bunurile din domeniul public, primite în concesiune, din care:	22		
22	- redevențe pentru bunurile din domeniul public plătite la bugetul de stat	23		
23	Redevență minieră plătită la bugetul de stat	24		
24	Redevență petrolieră plătită la bugetul de stat	25		
25	Chirii plătite în cursul perioadei de raportare pentru terenuri <sup>1)</sup>	26		
26	Venituri brute din servicii plătite către persoane nerezidente, din care:	27		24.112.798
27	- impozitul datorat la bugetul de stat	28		
28	Venituri brute din servicii plătite către persoane nerezidente din statele membre ale Uniunii Europene, din care:	29		14.361.256
29	- Impozitul datorat la bugetul de stat	30		
30	Subvenții încasate în cursul perioadei de raportare, din care:	31		
31	- subvenții încasate în cursul perioadei de raportare aferente activelor	32		
32	- subvenții aferente veniturilor, din care:	33		
33	- subvenții pentru stimularea ocupării forței de muncă*)	34		
34	Creanțe restante, care nu au fost încasate la termenele prevăzute în contractele comerciale și/sau în actele normative în vigoare, din care:	35		449.329.491
35	- creanțe restante de la entități din sectorul majoritar sau integral de stat	36		341.218.651
36	- creanțe restante de la entități din sectorul privat	37		108.110.840
	V. Tichete acordate salariaților	Nr. rând	Sume	
	A	B	1	
37	Contravaloarea tichetelor acordate salariaților	38		15.179.494
302	Contravaloarea tichetelor acordate altor categorii de beneficiari, alții decât salariații	39		
	VI. Cheltuieli efectuate pentru activitatea de cercetare – dezvoltare**)	Nr. rând	31.12.2017	31.12.2018
	A	B	1	2
38	Cheltuieli de cercetare - dezvoltare	40		
39	- după surse de finanțare (rd. 42 + 43), din care	41	0	0
40	- din fonduri publice	42		
41	- din fonduri private	43		

42	- după natura cheltuielilor (rd. 45 + 46)	44	0	0
43	- cheltuieli curente	45		
44	- cheltuieli de capital	46		
	<b>VII. Cheltuieli de inovare ***)</b>	Nr. rând	<b>31.12.2017</b>	<b>31.12.2018</b>
	A	B	1	2
45	Cheltuieli de inovare	47		
	<b>VIII. Alte informații</b>	Nr. rând	<b>31.12.2017</b>	<b>31.12.2018</b>
	A	B	1	2
46	Avansuri acordate pentru imobilizări necorporale (ct. 4094), din care:	48		
303	- avansuri acordate entităților neafiliate nerezidente pentru imobilizări necorporale (din ct. 4094)	49		
304	- avasuri acordate entităților afiliate nerezidente pentru imobilizări necorporale (din ct. 4094)	50		
47	Avansuri acordate pentru imobilizări corporale (ct. 4093), din care:	51	0	273.948
305	- avansuri acordate entităților neafiliate nerezidente pentru imobilizări corporale (din ct. 4093)	52		
306	- avansuri acordate entităților afiliate nerezidente pentru imobilizări corporale(din ct. 4093)	53		
48	Imobilizări financiare, în sume brute (rd. 55 + 61), din care:	54	184.644.568	184.644.568
49	Acțiuni deținute la entitățile afiliate, interese de participare, alte titluri imobilizate și obligațiuni, în sume brute (rd. 56 + 57 + 58 + 60), din care:	55	183.470.316	183.470.316
50	- acțiuni necotate emise de rezidenți	56	182.343.573	182.343.573
51	- părți sociale emise de rezidenți	57		
52	- acțiuni și părți sociale emise de nerezidenți, din care	58	1.126.743	1.126.743
307	- dețineri de cel puțin 10%	59		
53	- obligațiuni emise de nerezidenți	60		
54	Creanțe imobilizate, în sume brute (rd. 62 + 63), din care:	61	1.174.252	1.174.252
55	- creanțe imobilizate în lei și exprimate în lei, a căror decontare se face în funcție de cursul unei valute (din ct. 267)	62		
56	- creanțe imobilizate în valută (din ct. 267)	63	1.174.252	1.174.252
57	Creanțe comerciale, avansuri acordate pentru cumpărări de bunuri de natura stocurilor și pentru prestări de servicii acordate furnizorilor și alte conturi asimilate, în sume brute (ct. 4091 + 4092 + 411 + 413 + 418), din care:	64	280.490.876	280.646.464
58	- creanțe comerciale în relația cu entitățile neafiliate nerezidente, avansuri pentru cumpărări de bunuri de natura stocurilor și pentru prestări de servicii acordate furnizorilor neafiliați nerezidenți și alte conturi asimilate, în sume brute în relație cu neafiliații nerezidenți (din ct. 4091 + din ct. 4092 + din ct. 411 + din ct. 413 + din ct. 418)	65	21.140.687	26.560.630

308	- creanțe comerciale în relația cu entitățile afiliate nerezidente, avansuri pentru cumpărări de bunuri de natura stocurilor și pentru prestări de servicii acordate furnizorilor afiliați nerezidenți și alte conturi asimilate, în sume brute în relație cu afiliații nerezidenți (din ct. 4091 + din ct. 4092 + din ct. 411 + din ct. 413 + din ct. 418)	66		
59	Creanțe neîncasate la termenul stabilit (din ct. 4091 + din ct. 4092 + din ct. 411 + din ct. 413)	67	160.215.310	167.775.643
60	Creanțe în legătură cu personalul și conturi asimilate (ct. 425 + 4282)	68	126.732	158.816
61	Creanțe în legătură cu bugetul asigurărilor sociale și bugetul statului (din ct. 431 + 436 + 437 + 4382 + 441 + 4424 + 4428 + 444 + 445 + 446 + 447 + 4482), (rd.70 la 74), din care:	69	126.373	4.582.389
62	- creanțe în legătură cu bugetul asigurărilor sociale (ct. 431 + 437 + 4382)	70	0	4.582.389
63	- creanțe fiscale în legătură cu bugetul statului (ct. 436 + 441 + 4424 + 4428 + 444 + 446)	71	-582.576	
64	- subvenții de încasat (ct. 445)	72		
65	- fonduri speciale - taxe și vărsăminte asimilate (ct. 447)	73		
66	- alte creanțe în legătură cu bugetul statului (ct. 4482)	74	708.949	0
67	Creanțele entității în relațiile cu entitățile afiliate (ct.451), din care:	75	6.973	1.425
68	- creanțe cu entități afiliate nerezidente (din ct.451), din care:	76		
69	- creanțe comerciale cu entități afiliate nerezidente (din ct.451)	77		
70	Creanțe în legătură cu bugetul asigurărilor sociale și bugetul statului neîncasate la termenul stabilit (din ct. 431 + din ct.436 + din ct. 437 + din ct. 4382 + din ct. 441 + din ct. 4424 + din ct. 4428 + din ct. 444 + din ct. 445 + din ct. 446 + din ct. 447 + din ct. 4482)	78		
71	Creanțe din operațiuni cu instrumente derivate (ct. 4652)	79		
72	Alte creanțe (ct. 453 + 456 + 4582 + 461 + 4662 + 471 + 473 + 4762), (rd. 81 la 83), din care:	80	293.800.159	293.451.325
73	- decontări cu entitățile asociate și entitățile controlate în comun, decontări cu acționarii privind capitalul și decontări din operațiuni în participație (ct. 453 + 456 + 4582)	81	0	0
74	- alte creanțe în legătură cu persoanele fizice și persoanele juridice, altele decât creanțele în legătură cu instituțiile publice (Instituțiile statului) (din ct. 461 + 4662+ din ct. 471 + din ct. 473)	82	293.794.368	293.450.320
75	- sumele preluate din contul 542 "Avansuri de trezorerie" reprezentând avansurile de trezorerie, acordate potrivit legii și nedecontate până la data de 31 decembrie (din ct. 461)	83	5.791	1.005
76	Dobânzi de încasat (ct. 5187), din care:	84		
77	- de la nerezidenți	85		
78	Valoarea împrumuturilor acordate operatorilor economici****)	86		
79	Investiții pe termen scurt, în sume brute (ct. 505 + 506 + 507 + din ct. 508), (rd. 88 la 91), din care:	87		
80	- acțiuni necotate emise de rezidenți	88		
81	- părți sociale emise de rezidenți	89		



82	- acțiuni emise de nerezidenți	90		
83	- obligațiuni emise de nerezidenți	91		
84	Alte valori de încasat (ct. 5113 + 5114)	92		
85	Casa în lei și în valută (rd. 94 + 95), din care:	93	86.146	173.934
86	- în lei (ct. 5311)	94	75.221	152.507
87	- în valută (ct. 5314)	95	10.925	21.427
88	Conturi curente la bănci în lei și în valută (rd. 97 + 99), din care:	96	5.611.294	7.292.877
89	- în lei (ct. 5121), din care:	97	4.320.825	7.049.475
90	- conturi curente în lei deschise la bănci nerezidente	98		
91	- în valută (ct. 5124), din care:	99	1.290.469	243.402
92	- conturi curente în valută deschise la bănci nerezidente	100		
93	Alte conturi curente la bănci și acreditive (rd. 102 + 103), din care:	101		
94	- sume în curs de decontare, acreditive și alte valori de încasat, în lei (ct. 5112 + din ct. 5125 + 5411)	102		
95	- sume în curs de decontare și acreditive în valută (din ct. 5125 + 5414)	103		
96	Datoriile (rd. 105 + 108 + 111 + 112 + 115 + 117 + 120 + 121 + 126 + 130 + 133 + 134 + 140), din care:	104	996.621.559	1.213.720.615
97	Credite bancare externe pe termen scurt (credite primite de la instituții financiare pentru care durata contractului de credit este mai mică de 1 an) (din ct. 519), (rd. 106 + 107), din care:	105		
98	- în lei	106		
99	- în valută	107		
100	Credite bancare externe pe termen lung (credite primite de la instituții financiare pentru care durata contractului de credit este mai mare sau egală cu 1 an) (din ct. 162), (rd. 109 + 110), din care:	108		
101	- în lei	109		
102	- în valută	110		
103	Credite de la trezoreria statului și dobânzile aferente (ct. 1626 + din ct. 1682)	111		
104	Alte împrumuturi și dobânzile aferente (ct. 166 + 1685 + 1686 + 1687), (rd. 113 + 114), din care:	112		
105	- în lei și exprimate în lei, a căror decontare se face în funcție de cursul unei valute	113		
106	- în valută	114		
107	Alte împrumuturi și datoriile asimilate (ct. 167), din care:	115	8.057.602	9.107.902

**Defoliate.**  
 marked for identification  
 purposes only

108	- valoarea concesiunilor primite (din ct. 167)	116		
109	Datoriile comerciale, avansuri primite de la clienți și alte conturi asimilate, în sume brute (ct. 401 + 403 + 404 + 405 + 406 + 408 + 419), din care:	117	949.050.359	1.137.306.140
110	- datoriile comerciale în relația cu entitățile neafiliate nerezidente, avansuri primite de la clienți neafiliați nerezidenți și alte conturi asimilate, în sume brute în relație cu neafiliații nerezidenți (din ct. 401 + din ct. 403 + din ct. 404 + din ct. 405 + din ct. 406 + din ct. 408 + din ct. 419)	118	18.249.187	20.512.871
309	- datoriile comerciale în relația cu entitățile afiliate nerezidente, avansuri primite de la clienți afiliați nerezidenți și alte conturi asimilate, în sume brute în relație cu afiliații nerezidenți (din ct. 401 + din ct. 403 + din ct. 404 + din ct. 405 + din ct. 408 + din ct. 419)	119		
111	Datoriile în legătură cu personalul și conturi asimilate (ct. 421 + 422 + 423 + 424 + 426 + 427 + 4281)	120	11.460.972	11.308.416
112	Datoriile în legătură cu bugetul asigurărilor sociale și bugetul statului (ct. 431 + 436 + 437 + 4381 + 441 + 4423 + 4428 + 444 + 446 + 447 + 4481), (rd. 122 la 125), din care:	121	25.470.193	48.210.063
113	- datoriile în legătură cu bugetul asigurărilor sociale (ct. 431 + 437 + 4381)	122	19.662.702	30.652.903
114	- datoriile fiscale în legătură cu bugetul statului (ct.436 + 441 + 4423 + 4428 +444 + 446)	123	5.199.071	14.668.684
115	- fonduri speciale – taxe și vărsăminte asimilate (ct. 447)	124	166.777	1.583.415
116	- alte datorii în legătură cu bugetul statului (ct.4481)	125	441.643	1.305.061
117	Datoriile entității în relațiile cu entitățile afiliate(ct. 451), din care:	126		
118	- datorii cu entități afiliate nerezidente <sup>2)</sup> (din ct. 451), din care:	127		
310	- cu scadența inițială mai mare de un an	128		
119	- datorii comerciale cu entități afiliate nerezidente indiferent de scadență (din ct. 451)	129		
120	Sume datorate acționarilor/asociaților (ct. 455), din care:	130		
121	- sume datorate acționarilor/asociaților persoane fizice	131		
122	- sume datorate acționarilor/asociaților persoane juridice	132		
123	Datoriile din operațiuni cu instrumente derivate (ct. 4651)	133		
124	Alte datorii (ct. 269 + 453 + 456 + 457 + 4581 + 462 + 4661+ 472 + 473 + 4761 + 478 + 509), (rd. 135 la 139), din care:	134	2.582.433	7.788.094
125	- decontări cu entitățile asociate și entitățile controlate în comun, decontări cu acționarii privind capitalul, dividende și decontări din operații în participație (ct. 453 + 456 + 457 + 4581)	135		
126	- alte datorii în legătură cu persoanele fizice și persoanele juridice, altele decât datoriile în legătură cu instituțiile publice (Instituțiile statului) <sup>3)</sup> (din ct. 462 + ct. 4661+ din ct. 472 + din ct. 473)	136	2.582.433	7.788.094
127	- subvenții nereluate la venituri (din ct. 472)	137		
128	- vărsăminte de efectuat pentru imobilizări financiare și investiții pe termen scurt (ct. 269 + 509)	138		

129	- venituri în avans aferente activelor primite prin transfer de la clienți (ct. 478)	139				
130	Dobânzi de plătit (ct. 5186), din care:	140				
311	- către nerezidenți	141				
131	Valoarea împrumuturilor primite de la operatorii economici****)	142				
132	Capital subscris vărsat (ct. 1012) din care:	143	2.012.117.380	2.012.117.380		
133	- acțiuni cotate <sup>4)</sup>	144				
134	- acțiuni necotate <sup>5)</sup>	145	2.012.117.380	2.012.117.380		
135	- părți sociale	146				
136	- capital subscris vărsat de nerezidenți (din ct.1012)	147				
137	Brevete și licențe (din ct.205)	148	2.315.153	2.323.670		
	<b>IX. Informații privind cheltuielile cu colaboratorii</b>	Nr. rând	<b>31.12.2017</b>	<b>31.12.2018</b>		
	A	B	1	2		
138	Cheltuieli cu colaboratorii (ct. 621)	149	461.151	469.515		
	<b>X. Informații privind bunurile din domeniul public al statului</b>	Nr. rând	<b>31.12.2017</b>	<b>31.12.2018</b>		
	A	B	1	2		
139	Valoarea bunurilor din domeniul public al statului aflate în administrare	150				
140	Valoarea bunurilor din domeniul public al statului aflate în concesiune	151				
141	Valoarea bunurilor din domeniul public al statului închiriate	152				
	<b>XI. Informații privind bunurile din proprietatea privată a statului supuse inventarierii cf. OMFP nr. 668/2014</b>	Nr. rând	<b>31.12.2017</b>	<b>31.12.2018</b>		
	A	B	1	2		
142	Valoarea contabilă netă a bunurilor <sup>6)</sup>	153				
	<b>XII. Capital social vărsat</b>	Nr. rând	<b>31.12.2017</b>		<b>31.12.2018</b>	
			<b>Suma (col.1)</b>	<b>%<sup>7)</sup> (col.2)</b>	<b>Suma (col.3)</b>	<b>%<sup>7)</sup> (col.4)</b>
	A	B	1	2	3	4
143	Capital social vărsat (ct. 1012) <sup>7)</sup> (rd. 155 + 158 + 162 + 163 + 164 + 165), din care:	154	2.012.117.380	X	2.012.117.380	X
144	- deținut de instituții publice (rd. 156 + 157), din care:	155		0		0
145	- deținut de instituții publice de subordonare centrală;	156		0		0

Datele sunt  
 marked for identification  
 purposes only

	A	B	1	2	3	4
146	- deținut de instituții publice de subordonare locală;	157		0		0
147	- deținut de societățile cu capital de stat, din care:	158	2.012.117.380	100	2.012.117.380	100
148	- cu capital integral de stat;	159	2.012.117.380	100	2.012.117.380	100
149	- cu capital majoritar de stat;	160		0		0
150	- cu capital minoritar de stat;	161		0		0
151	- deținut de regiile autonome	162		0		0
152	- deținut de societățile cu capital privat	163		0		0
153	- deținut de persoane fizice	164		0		0
154	- deținut de alte entități	165		0		0
				Nr. rand	Sume (lei)	
	A	B			2017	2018
155	<b>XIII. Dividende/vărsăminte cuvenite bugetului de stat sau local, de repartizat din profitul exercițiului financiar de către companiile naționale, societățile naționale, societățile și regiile autonome, din care:</b>	166				
156	- către instituții publice centrale;	167				
157	- către instituții publice locale;	168				
158	- către alți acționari la care statul/unitățile administrativ teritoriale/instituțiile publice dețin direct/indirect acțiuni sau participații indiferent de ponderea acestora.	169				
				Nr. rand	Sume (lei)	
	A	B			2017	2018
159	<b>XIV. Dividende/vărsăminte cuvenite bugetului de stat sau local și virate în perioada de raportare din profitul reportat al companiilor naționale, societăților naționale, societăților și al regiilor autonome, din care:</b>	170				
160	- dividende/vărsăminte din profitul exercițiului financiar al anului precedent, din care virate:	171				
161	- către instituții publice centrale;	172				
162	- către instituții publice locale;	173				

EXPLORARE.  
marked for identification  
purposes only

	A	B	1	2
163	- către alți acționari la care statul/unitățile administrativ teritoriale/ instituțiile publice dețin direct/indirect acțiuni sau participații indiferent de ponderea acestora.	174		
164	- dividende/vărsăminte din profitul exercițiilor financiare anterioare anului precedent, din care virate:	175		
165	- către instituții publice centrale;	176		
166	- către instituții publice locale;	177		
167	- către alți acționari la care statul/unitățile administrativ teritoriale/ instituțiile publice dețin direct/indirect acțiuni sau participații indiferent de ponderea acestora.	178		
	<b>XV. Repartizări interimare de dividende potrivit Legii nr. 163/2018</b>	Nr. rand	<b>Sume (lei)</b>	
			<b>2018</b>	
	A	B	1	2
312	- dividendele interimare repartizate <sup>b)</sup>	179		
	<b>XVI. Creanțe preluate prin cesionare de la persoane juridice *****)</b>	Nr. rand	<b>Sume (lei)</b>	
			<b>2017</b>	<b>2018</b>
	A	B	1	2
168	Creanțe preluate prin cesionare de la persoane juridice (la valoarea nominală), din care:	180		
169	- creanțe preluate prin cesionare de la persoane juridice afiliate	181		
170	Creanțe preluate prin cesionare de la persoane juridice (la cost de achiziție), din care:	182		
171	- creanțe preluate prin cesionare de la persoane juridice afiliate	183		
	<b>XVII. Venituri obținute din activități agricole *****)</b>	Nr. rand	<b>Sume (lei)</b>	
			<b>2017</b>	<b>2018</b>
	A	B	1	2
172	<b>Venituri obținute din activități agricole</b>	184		

Datele  
 marked for identification  
 purposes only


## Semnături ►

## Administrator

Nume și prenume

VOICU MARINICA

Semnatura



## Intocmit

Nume și prenume

HANGANU AIDA

Calitatea

11--Director economic

Nr. de înregistrare în organismul profesional

Semnatura

\*) Subvenții pentru stimularea ocupării forței de muncă (transferuri de la bugetul statului către angajator) - reprezintă sumele acordate angajatorilor pentru plata absolvenților instituțiilor de învățământ, stimularea șomerilor care se încadrează în muncă înainte de expirarea perioadei de șomaj, stimularea angajatorilor care încadrează în muncă pe perioadă nedeterminată șomeri în vârstă de peste 45 ani, șomeri întreținători unici de familie sau șomeri care în termen de 3 ani de la data angajării îndeplinesc condițiile pentru a solicita pensia anticipată parțială sau de acordare a pensiei pentru limita de vârstă, ori pentru alte situații prevăzute prin legislația în vigoare privind sistemul asigurărilor pentru șomaj și stimularea ocupării forței de muncă.

\*\* Se va completa cu cheltuielile efectuate pentru activitatea de cercetare-dezvoltare, respectiv cercetarea fundamentală, cercetarea aplicativă, dezvoltarea tehnologică și inovarea, stabilite potrivit prevederilor Ordonanței Guvernului nr. 57/2002 privind cercetarea științifică și dezvoltarea tehnologică, aprobată cu modificări și completări prin Legea nr. 324/2003, cu modificările și completările ulterioare. Cheltuielile se vor completa conform Regulamentului de punere în aplicare (UE) nr. 995/2012 al Comisiei din 26 octombrie 2012 de stabilire a normelor de punere în aplicare a Deciziei nr. 1.608/2003/CE a Parlamentului European și a Consiliului privind producția și dezvoltarea statisticilor comunitare în domeniul științei și al tehnologiei, publicat în Jurnalul Oficial al Uniunii Europene, seria L, nr. 299/27.10.2012.

\*\*\* Se va completa cu cheltuielile efectuate pentru activitatea de inovare conform Regulamentului de punere în aplicare (UE) nr. 995/2012 al Comisiei din 26 octombrie 2012 de stabilire a normelor de punere în aplicare a Deciziei nr. 1.608/2003/CE a Parlamentului European și a Consiliului privind producția și dezvoltarea statisticilor comunitare în domeniul științei și al tehnologiei, publicat în Jurnalul Oficial al Uniunii Europene, seria L, nr. 299/27.10.2012.

\*\*\*\* În categoria operatorilor economici nu se cuprind entitățile reglementate și supravegheate de Banca Națională a României, respectiv Autoritatea de Supraveghere Financiară, societățile reclasificate în sectorul administrației publice și instituțiile fără scop lucrativ în serviciul gospodăriilor populației.

\*\*\*\*\* Pentru creanțele preluate prin cesionare de la persoane juridice se vor completa atât valoarea nominală a acestora, cât și costul lor de achiziție.

Pentru statutul de „persoane juridice afiliate” se vor avea în vedere prevederile art. 7 pct. 26 lit. c) și d) din Legea nr. 227/2015 privind Codul fiscal, cu modificările și completările ulterioare.

\*\*\*\*\* Conform art. 11 din Regulamentul Delegat (UE) nr. 639/2014 al Comisiei din 11 martie 2014 de completare a Regulamentului (UE) nr. 1307/2013 al Parlamentului European și al Consiliului de stabilire a unor norme privind plățile directe acordate fermierilor prin scheme de sprijin în cadrul politicii agricole comune și de modificare a anexei X la regulamentul menționat, „(1) ... veniturile obținute din activitățile agricole sunt veniturile care au fost obținute de un fermier din activitatea sa agricolă în sensul articolului 4 alineatul (1) litera (c) din regulamentul menționat (R (UE) 1307/2013), în cadrul exploatații sale, inclusiv sprijinul din partea Uniunii din Fondul european de garantare agricolă (FEAGA) și din Fondul european agricol pentru dezvoltare rurală (FEADR), precum și orice ajutor național acordat pentru activități agricole, cu excepția plăților directe naționale complementare în temeiul articolelor 18 și 19 din Regulamentul (UE) nr. 1307/2013. Veniturile obținute din prelucrarea produselor agricole în sensul articolului 4 alineatul (1) litera (d) din Regulamentul (UE) nr. 1307/2013 ale exploatații sunt considerate venituri din activități agricole cu condiția ca produsele prelucrate să rămână proprietatea fermierului și ca o astfel de prelucrare să aibă ca rezultat un alt produs agricol în sensul articolului 4 alineatul (1) litera (d) din Regulamentul (UE) nr. 1307/2013.

Orice alte venituri sunt considerate venituri din activități neagricole.

(2) În sensul alineatului (1), „venituri” înseamnă veniturile brute, înaintea deducerii costurilor și impozitelor aferente. ...”.

1) Se vor include chirii plătite pentru terenuri ocupate (culturi agricole, pășuni, fânețe etc.) și aferente spațiilor comerciale (terase etc.) aparținând proprietarilor privați sau unor unități ale administrației publice, inclusiv chirii pentru folosirea luciului de apă în scop recreativ sau în alte scopuri (pescuit etc.).

2) Valoarea înscrisă la rândul „datorii cu entități afiliate nerezidente (din ct. 451), din care:” NU se calculează prin însumarea valorilor de la rândurile „cu scadența inițială mai mare de un an” și „datorii comerciale cu entitățile afiliate nerezidente indiferent de scadență (din ct.451)”.

3) În categoria „Alte datorii în legătură cu persoanele fizice și persoanele juridice, altele decât datorii în legătură cu instituțiile publice (instituțiile statului)” nu se vor înscrise subvențiile aferente veniturilor existente în soldul contului 472.

4) Titluri de valoare care conferă drepturi de proprietate asupra societăților, care sunt negociabile și tranzacționate, potrivit legii.

5) Titluri de valoare care conferă drepturi de proprietate asupra societăților, care nu sunt tranzacționate.

6) Se va completa de către operatorii economici cărora le sunt incidente prevederile Ordinului ministrului finanțelor publice și al ministrului delegat pentru buget nr. 668/2014 pentru aprobarea Precizărilor privind întocmirea și actualizarea inventarului centralizat al bunurilor imobile proprietate privată a statului și a drepturilor reale supuse inventarierii, cu modificările și completările ulterioare.

7) La secțiunea „XII Capital social vărsat” la rd. 155 - 165 în col. 2 și col. 4 entitățile vor înscrise procentul corespunzător capitalului social deținut în totalul capitalului social vărsat înscris la rd. 154.

8) La acest rând se cuprind dividendele repartizate potrivit Legii nr. 163/2018 pentru modificarea și completarea Legii contabilității nr. 82/1991, modificarea și completarea Legii societăților nr. 31/1990, precum și modificarea Legii nr. 1/2005 privind organizarea și funcționarea cooperăției. Nu se raportează dividendele prezentate la rd. 166.

Deloitte,  
marked for identification  
purposes only

A	B	10	11	12	13	
<b>COD40. SITUATIA ACTIVELOR IMOBILIZATE la data de 31.12.2018</b>					-lei	
<b>Elemente de imobilizari</b>		<b>Nr. rand</b>		<b>Valori brute</b>		
		<b>Sold initial</b>	<b>Cresteri</b>	<b>Reduceri</b>		<b>Sold final (col.5 = 1 + 2 - 3)</b>
				<b>Total</b>	<b>Din care: dezmembrari si casari</b>	
<b>A</b>	<b>B</b>	<b>1</b>	<b>2</b>	<b>3</b>	<b>4</b>	<b>5</b>
<b>I. Imobilizări necorporale</b>						
Cheltuieli de dezvoltare	01	66.358			X	66.358
Alte imobilizări	02	6.898.529	137.367		X	7.035.896
Active necorporale de explorare și evaluare a resurselor minerale	03	0			X	0
Avansuri acordate pentru imobilizări necorporale	04				X	
<b>TOTAL (rd. 01 la 04)</b>	<b>05</b>	<b>6.964.887</b>	<b>137.367</b>		<b>X</b>	<b>7.102.254</b>
<b>II. Imobilizări corporale</b>						
Terenuri	06	134.937.131	239.386.453		X	374.323.584
Construcții	07	182.757.387	167.077.340	27.440		349.807.287
Instalații tehnice și mașini	08	1.139.006.953	3.099.764.755			4.238.771.708
Alte instalații, utilaje și mobilier	09	4.172.409	296.485			4.468.894
Investiții imobiliare	10	20.444.312	38.276.073			58.720.385
Active corporale de explorare și evaluare a resurselor minerale	11					
Plante productive	12					
Imobilizări corporale în curs de execuție	13	10.599.717	10.381.256	12.155.487		16.825.486
Investiții imobiliare în curs de execuție	14					
Avansuri acordate pentru imobilizări corporale	15		273.947			273.947
<b>TOTAL (rd. 06 la 15)</b>	<b>16</b>	<b>1.491.917.909</b>	<b>3.563.456.309</b>	<b>12.182.927</b>		<b>5.043.191.291</b>
<b>III. Active biologice productive</b>	<b>17</b>				<b>X</b>	
<b>IV. Imobilizări financiare</b>	<b>18</b>	<b>184.644.568</b>			<b>X</b>	<b>184.644.568</b>
<b>ACTIVE IMOBILIZATE –TOTAL (rd. 05 + 16 + 17 + 18)</b>	<b>19</b>	<b>1.683.527.364</b>	<b>3.563.593.676</b>	<b>12.182.927</b>		<b>5.234.938.113</b>

► SITUAȚIA AMORTIZĂRII ACTIVELOR IMOBILIZATE					
Elemente de imobilizări	Nr. rând	Sold inițial	Amortizare în cursul anului	Amortizare aferentă imobilizărilor scoase din evidență	Amortizare la sfârșitul anului (col.9 = 6+7-8)
A	B	6	7	8	9
<b>I. Imobilizări necorporale</b>					
Cheltuieli de dezvoltare	20	63.926	119		64.045
Alte imobilizări	21	6.892.499	12.095		6.904.594
Active necorporale de explorare și evaluare a resurselor minerale	22				
<b>TOTAL (rd. 20 + 21 + 22)</b>	<b>23</b>	<b>6.956.425</b>	<b>12.214</b>		<b>6.968.639</b>
<b>II. Imobilizări corporale</b>					
Terenuri	24				
Construcții	25	78.298.029	-70.224.383	25.338	8.048.308
Instalații tehnice și mașini	26	882.706.191	-785.242.178		97.464.013
Alte instalații, utilaje și mobilier	27	3.900.729	54.666		3.955.395
Investiții imobiliare	28	7.570.952	-7.221.189		349.763
Active corporale de explorare și evaluare a resurselor minerale	29				
Plante productive	30				
<b>TOTAL (rd. 24 la 30)</b>	<b>31</b>	<b>972.475.901</b>	<b>-862.633.084</b>	<b>25.338</b>	<b>109.817.479</b>
<b>III. Active biologice productive</b>					
<b>AMORTIZĂRI – TOTAL (rd. 23 + 31 + 32)</b>	<b>33</b>	<b>979.432.326</b>	<b>-862.620.870</b>	<b>25.338</b>	<b>116.786.118</b>

Deletta.  
marked for identification  
purposes only



► SITUATIA AJUSTARILOR PENTRU DEPRECIERE

Elemente de imobilizari	Nr. rand	Sold initial	Ajustari constituite in cursul anului	Ajustari reluate la venituri	Sold final (c.13 = 10+11-12)
A	B	10	11	12	13
<b>I. Imobilizări necorporale</b>					
Cheltuieli de dezvoltare	34				
Alte imobilizări	35				
Active necorporale de explorare și evaluare a resurselor minerale	36				
TOTAL (rd. 34 la 36)	37				
<b>II. Imobilizări corporale</b>					
Terenuri	38				
Construcții	39				
Instalații tehnice și mașini	40	201.370	0	0	201.370
Alte instalații, utilaje și mobilier	41				
Investiții imobiliare	42				
Active corporale de explorare și evaluare a resurselor minerale evaluate la cost	43				
Plante productive	44				
Imobilizari corporale în curs de execuție	45	4.351.313	0	0	4.351.313
Investiții imobiliare în curs de execuție	46				
TOTAL (rd. 38 la 46)	47	4.552.683	0	0	4.552.683
<b>III. Active biologice productive</b>	48				
<b>IV. Imobilizări financiare</b>	49	16.516.918	0	0	16.516.918
<b>AJUSTĂRI PENTRU DEPRECIERE – TOTAL (rd. 37 + 47 + 48 + 49)</b>	50	21.069.601	0	0	21.069.601
FORMULAR VALIDAT	Suma de control Formular 40: 31907689610 / 137588262633				

Semnături ►

Administrator

Nume si prenume

VOICU MARINICA

Semnatura

Intocmit


Nume si prenume

HANGANU AIDA

Calitatea

11--Director economic

Nr.de inregistrare in organismul profesional



Semnatura

---

---

Deloitte.  
marked for identification  
purposes only

## DECLARATIE

In conformitate cu prevederile art.30 din Legea contabilitatii nr.82/1991

S-au intocmit situatiile financiare anuale la 31/12/2018 pentru:

Entitate :SNTFM CFR MARFA SA

Judetul :40—MUN.BUCURESTI

Adresa :localitatea BUCURESTI, sectorul 1, str. BD. DINICU GOLESCU, nr.38, tel.0372840045

Numar din registrul comertului: J40/9775/1998

Forma de proprietate: 14—Companii si societati nationale


Activitatea preponderenta (cod si denumire clasa CAEN): 4920—Transport de marfa pe calea ferata

Cod unic de inregistrare: 11054537

Administratorul societatii, Voicu Marinica, isi asuma raspunderea pentru intocmirea situatiilor financiare anuale la 31/12/2018 si confirma ca :

- a) Politicile contabile utilizate la intocmirea situatiilor financiare anuale sunt in conformitate cu reglementarile contabile aplicabile,
- b) Situatiile financiare anuale ofera o imagine fidela a pozitiei financiare, a performantei financiare si a celorlalte informatii referitoare la activitatea desfasurata ,
- c) Persoana juridica isi desfasoara activitatea in conditii de continuitate.

Semnatura,  
Voicu Marinica



Deloitte.  
marked for identification  
purposes only