

Date de identificare ▶

* Campuri obligatorii

* Entitatea
SNTFM CFR MARFA SA

FORMULAR VALIDAT

* Numar inregistrare in Registrul Comertului
J40/9775/1998* Cod Unic de Inregistrare
11054537* Activitatea preponderenta: Cod CAEN--Denumire activitate
4920--Transp.de marfa pe calea ferata* Activitatea preponderenta efectiv desfasurata: Cod CAEN--Denumire activitate
4920--Transp.de marfa pe calea ferata* Forma de proprietate
14--Companii si societati nationaleStrada
B-dul Dinicu GolescuNumar
38

Bloc Scara Apartament

Telefon e-mail

* Județ Sector
Municipiul Bucuresti Sector 1* Localitatea
Bucuresti Raportare contabilă
anuală

Formularul S1040

 Situație financiară
anuală

Formularul S1041

 Situațiile financiare anuale
au fost aprobate potrivit
legii

Bifați dacă este cazul

 Mari contribuabili care
depun bilanțul la București Sucursala Activ net mai mic de
jumătate din valoarea
capitalului subscris**Semnături ▶**

* Campuri obligatorii

Semnatura electronica poate fi aplicata
doar in urma finalizarii cu succes a actiunii
de validare a formularului

Semnatura electronica

Administrator* Nume si prenume
FRASINOI MIHAI

Semnatura

**Intocmit*** Nume si prenume
HANGANU AIDA* Calitatea
11--Director economic

Nr.de inregistrare in organismul profesional

Cod de identificare fiscala

Semnatura

AuditorNume si prenume/ Denumire
BDO Audit SRL

Nr. inregistrare in Registrul ASPAAS

Cod de identificare fiscala
6546223

*) Situații financiare anuale individuale la 31 decembrie 2020 întocmite de către entitățile cărora le sunt incidente Reglementările contabile conforme cu IFRS, aprobate prin Ordinul ministrului finanțelor publice, nr. 2.844/2016, cu modificările și completările ulterioare, și care depun situații financiare anuale la 31 decembrie potrivit Ordinului ministrului finanțelor nr. 58/ 2021 privind aspecte legate de întocmirea și depunerea situațiilor financiare anuale și a raportărilor contabile anuale ale operatorilor economici la unitățile teritoriale ale Ministerului Finanțelor și pentru reglementarea unor aspecte contabile (cu excepția entităților care aplică Reglementările contabile conforme cu IFRS, aprobate prin Ordinul nr. 2.844/2016 - și care au optat pentru un exercițiu financiar diferit de anul calendaristic).

ATENȚIE: În vederea depunerii situațiilor financiare anuale aferente exercitiului financiar 2020 în format hârtie și în format electronic sau numai în formă electronică, semnate cu certificat digital calificat, fișierul cu extensia zip va conține și prima pagină din situațiile financiare anuale listată cu ajutorul programului de asistență elaborat de Ministerul Finanțelor Publice, semnată aceasta fiind scanată, alb-negru, lizibil.

Formular **S1040_A1.0.1****Raportare contabilă anuală ***Conform OMF nr. 2.844/2016
și OMF 58/ 14.01.2021
Formular valabil din: 09.02.2021

Suma de control

0

Tip
formular

IR

Data raportării

31.12.2020

Anul

2020

Date de identificare ▶

* Campuri obligatorii

* Entitatea

SNTFM CFR MARFA SA

FORMULAR VALIDAT

* Numar inregistrare in Registrul Comertului

J40/9775/1998

* Cod Unic de Inregistrare

11054537

* Activitatea preponderanta: Cod CAEN--Denumire activitate

4920--Transp.de marfa pe calea ferata

* Activitatea preponderanta efectiv desfasurata: Cod CAEN--Denumire activitate

4920--Transp.de marfa pe calea ferata

* Forma de proprietate

14--Companii si societati nationale

Strada

B-dul Dinicu Golescu

Numar

38

Bloc

Scara

Apartament

Telefon

0372840045

e-mail

* Județ

Municipiul Bucuresti

Sector

Sector 1

* Localitatea

Bucuresti

 **Raportare contabilă
anuală**

Formularul S1040

 Situație financiară anuală
Formularul S1041 Situațiile financiare anuale
au fost aprobate potrivit legii

Bifați dacă este cazul

 **Mari contribuabili care
depun bilanțul la București** Sucursala Activ net mai mic de
jumătate din valoarea
capitalului subscris**Semnături ▶**

* Campuri obligatorii

Semnatura electronica poate fi aplicata
doar in urma finalizarii cu succes a actiunii
de validare a formularului

Semnatura electronica

Administrator

* Nume si prenume

FRASINOI

Semnatura

Intocmit

* Nume si prenume

HANGANU AIDA

Calitatea

1--Director economic

Nr.de inregistrare in organismul profesional

Cod de identificare fiscala

Semnatura

*) Raportări contabile anuale la 31 decembrie 2020 întocmite de către entitățile cărora le sunt incidente Reglementările contabile conforme cu IFRS, aprobate prin Ordinul ministrului finanțelor publice nr. 2.844/2016, cu modificările și completările ulterioare, prevăzute la pct. 1.1 din Anexa 3 la Ordinul ministrului finanțelor nr. 58/ 2021 privind principalele aspecte legate de întocmirea și depunerea situațiilor financiare anuale și a raportărilor contabile anuale ale operatorilor economici la unitățile teritoriale ale Ministerului Finanțelor precum și pentru reglementarea unor aspecte contabile.

Indicatori

Campuri cu valori calculate

Capitaluri - total

3.482.557.304

Profit/ pierdere

-335.084.365

Capital subscris

2.013.101.433

COD 10. SITUAȚIA ACTIVELOR, DATORIILOR ȘI CAPITALURILOR PROPRII la data de 31.12.2020 (lei)se vor avea în vedere rândurile și corelațiile din coloana **Nr. rând** și nu cele cuprinse în coloana **CodRd**

codRd	Denumirea elementului	Nr. rând	Sold an curent la:	
			01.01.2020	31.12.2020
A	B	1	2	
A. ACTIVE IMOBILIZATE				
I. IMOBILIZĂRI NECORPORALE				
01	1. Cheltuieli de dezvoltare (ct. 203 - 2803 - 2903)	01	0	0
02	2. Concesiuni, brevete, licențe, mărci comerciale, drepturi și active similare și alte imobilizări necorporale (ct. 205 + 208 - 2805 - 2808 - 2905 - 2906 - 2908)	02	45.669	6.845
03	3. Fond comercial (ct. 2071)	03		
04	4. Avansuri (ct. 4094 - 4904)	04		
05	5. Active necorporale de explorare și evaluare a resurselor minerale (ct. 206 - 2806 - 2907)	05		
06	TOTAL (rd. 01 la 05)	06	45.669	6.845
II. IMOBILIZĂRI CORPORALE				
07	1. Terenuri și construcții (ct. 211 + 212 - 2811 - 2812 - 2911 - 2912)	07	703.823.541	707.348.260
08	2. Instalații tehnice și mașini (ct. 213 + 223 - 2813 - 2913)	08	3.957.983.332	3.770.732.526
09	3. Alte instalații, utilaje și mobilier (ct. 214 + 224 - 2814 - 2914)	09	552.701	668.247
10	4. Investiții imobiliare (ct. 215 + 251* - 2815 - 285* - 2915 - 295*)	10	61.707.713	48.725.806
11	5. Imobilizări corporale în curs de execuție (ct. 231 - 2931)	11	16.215.236	14.081.588
12	6. Investiții imobiliare în curs de execuție (ct. 235 - 2935)	12		
13	7. Active corporale de explorare și evaluare a resurselor minerale (ct. 216 - 2816 - 2916)	13		
14	8. Plante productive (ct. 218 - 2818 - 2918)	14		
15	9. Avansuri (ct. 4093 - 4903)	15		
16	TOTAL (rd. 07 la 15)	16	4.740.282.523	4.541.556.427
17	III. ACTIVE BIOLOGICE PRODUCTIVE (ct. 241 + 227 - 284 - 294)	17		
303	IV. DREPTURI DE UTILIZARE A ACTIVELOR LUATE ÎN LEASING (ct. 251* - 285* - 295*) ¹	18	5.128.147	9.355.415
V. IMOBILIZĂRI FINANCIARE				
18	1. Acțiuni deținute la filiale (ct. 261 - 2961)	19	2.327.480	2.327.480

A		B	1	2
19	2. Împrumuturi acordate entităților din grup (ct. 2671 + 2672 - 2964)	20		
20	3. Acțiunile deținute la entitățile asociate și la entitățile controlate în comun (ct. 262 + 263 - 2962)	21	164.485.943	164.485.943
21	4. Împrumuturi acordate entităților asociate și entităților controlate în comun (ct. 2673 + 2674 - 2965)	22		
22	5. Alte titluri imobilizate (ct. 265 - 2963)	23	1.950	1.950
23	6. Alte împrumuturi (ct. 2675* + 2676* + 2677 + 2678* + 2679* - 2966* - 2968*)	24		
24	TOTAL (rd. 19 la 24)	25	166.815.373	166.815.373
25	ACTIVE IMOBILIZATE – TOTAL (rd. 06 + 16 + 17 + 18 + 25)	26	4.912.271.712	4.717.734.060
B. ACTIVE CIRCULANTE				
I. STOCURI				
26	1. Materii prime și materiale consumabile (ct. 301 + 302 + 303 +/- 308 + 321 + 322 + 323 + 328 + 351 + 358 + 381 +/- 388 - 391 - 392 - 3951 - 3958 - 398)	27	116.546.003	124.601.805
27	2. Active imobilizate deținute în vederea vânzării (ct. 311)	28		
28	3. Producția în curs de execuție (ct. 331 + 332 + 341 +/- 348* - 393 - 3941 - 3952)	29		
29	4. Produse finite și mărfuri (ct. 326 + 327 + 345 + 346 + 347 +/- 348* + 354 + 356 + 357 + 361 +/- 368 + 371 +/- 378 - 3945 - 3946 - 3947 - 3953 - 3954 - 3955 - 3956 - 3957 - 396 - 397 - 4428)	30	676.779	733.092
30	5. Avansuri (ct. 4091 - 4901)	31	201.934	3.087.154
31	TOTAL (rd. 27 la 31)	32	117.424.716	128.422.051
II. CREANȚE				
32	1. Creanțe comerciale (ct. 2675* + 2676* + 2678* + 2679* - 2966* - 2968* + 411 + 413 + 418 + 4642 - 491 - 494)	33	105.668.025	99.506.784
33	2. Avansuri plătite (ct. 4092 - 4902)	34	5.640.314	11.912.143
34	3. Sume de încasat de la entitățile din grup (ct. 451** - 495*)	35	1.425	
35	4. Sume de încasat de la entitățile asociate și entitățile controlate în comun (ct. 453** - 495*)	36		
36	5. Creanțe rezultate din operațiunile cu instrumente derivate (ct. 4652)	37		
37	6. Alte creanțe (ct. 425 + 4282 + 431** + 436** + 437** + 4382 + 441** + 4424 + 4428** + 444** + 445 + 446** + 447** + 4482 + 4582 + 461 + 4662 + 473** + 4762 - 496 + 5187)	38	25.055.292	2.977.858.547
38	7. Capital subscris și nevărsat (ct. 456 - 495*)	39		
301	8. Creanțe reprezentând dividende repartizate în cursul exercițiului financiar (ct. 463)	40		
39	TOTAL (rd. 33 la 40)	41	136.365.056	3.089.277.474

40	III. INVESTIȚII PE TERMEN SCURT (ct. 505 + 506 + 507 + 508* - 595 - 596 - 598 + 5113 + 5114)	42		0
41	IV. CASA ȘI CONTURI LA BĂNCI (ct. 508* + 5112 + 512 + 531 + 532 + 541 + 542)	43	10.795.891	15.674.948
42	ACTIVE CIRCULANTE – TOTAL (rd. 32 + 41 + 42 + 43)	44	264.585.663	3.233.374.473
43	C. CHELTUIELI ÎN AVANS (ct. 471 + 474) (rd. 46 + 47) , din care	45	244.414	824.299
44	Sume de reluat într-o perioadă de până la un an (ct. 471* + ct.474*)	46	244.414	824.299
45	Sume de reluat într-o perioadă mai mare de un an (din ct. 471* + ct.474*)	47		
D. DATORII: SUMELE CARE TREBUIE PLATITE INTR-O PERIOADA DE PANA LA UN AN				
46	1. Împrumuturi din emisiunea de obligațiuni, prezentându-se separat împrumuturile din emisiunea de obligațiuni convertibile (ct. 161 + 1681 - 169)	48		
47	2. Sume datorate instituțiilor de credit (ct. 1621 + 1622 + 1624 + 1625 + 1627 + 1682 + 5191 + 5192 + 5198)	49	0	
48	3. Avansuri încasate în contul comenzilor (ct. 419)	50	10.692.382	7.337.424
49	4. Datorii comerciale - furnizori (ct. 401 + 404 + 408 + 4641)	51	1.070.206.249	1.106.838.567
50	5. Efecte de comerț de plătit (ct. 403 + 405)	52		
52	6. Sume datorate entităților din grup (ct. 1661 + 1685 + 2691 + 451***)	53		
53	7. Sume datorate entităților asociate și entităților controlate în comun (ct. 1663 + 1686 + 2692 + 453***)	54		
54	8. Datorii rezultate din operațiunile cu instrumente derivate (ct. 4651)	55		
55	9. Alte datorii, inclusiv datoriile fiscale și datoriile privind asigurările sociale (ct. 1623 + 1626 + 167 + 1687 + 2693 + 2695 + 421 + 422 + 423 + 424 + 426 + 427 + 4281 + 431*** + 436*** + 437*** + 4381 + 441*** + 4423 + 4428*** + 444*** + 446*** + 447*** + 4481 + 455 + 456*** + 457 + 4581 + 462 + 4661 + 473*** + 4761 + 509 + 5186 + 5193 + 5194 + 5195 + 5196 + 5197)	56	131.267.639	3.209.628.457
56	TOTAL (rd. 48 la 56)	57	1.212.166.270	4.323.804.448
57	E. ACTIVE CIRCULANTE NETE/DATORII CURENTE NETE (rd. 44 + 46 - 57 - 74 - 77 - 80)	58	-947.660.175	-1.090.046.129
58	F. TOTAL ACTIVE MINUS DATORII CURENTE (rd. 26 + 47 + 58)	59	3.964.611.537	3.627.687.931
G. DATORII: SUMELE CARE TREBUIE PLĂTITE ÎNTR-O PERIOADĂ MAI MARE DE UN AN				
59	1. Împrumuturi din emisiunea de obligațiuni, prezentându-se separat împrumuturile din emisiunea de obligațiuni convertibile (ct. 161 + 1681 - 169)	60		
60	2. Sume datorate instituțiilor de credit (ct. 1621 + 1622 + 1624 + 1625 + 1627 + 1682 + 5191 + 5192 + 5198)	61		
61	3. Avansuri încasate în contul comenzilor (ct. 419)	62		
62	4. Datorii comerciale - furnizori (ct. 401 + 404 + 408 + 4641)	63	105.890.208	78.854.411

63	5. Efecte de comerț de plătit (ct. 403 + 405)	64		
65	6. Sume datorate entităților din grup (ct. 1661 + 1685 + 2691 + 451***)	65		
66	7. Sume datorate entităților asociate și entităților controlate în comun (ct. 1663 + 1686 + 2692 + 453***)	66		
67	8. Datorii rezultate din operațiunile cu instrumente derivate (ct. 4651)	67		
68	9. Alte datorii, inclusiv datoriile fiscale și datoriile privind asigurările sociale (ct. 1623 + 1626 + 167 + 1687 + 2693 + 2695 + 421 + 422 + 423 + 424 + 426 + 427 + 4281 + 431*** + 436*** + 437*** + 4381 + 441*** + 4423 + 4428*** + 444*** + 446*** + 447*** + 4481 + 455 + 456*** + 4581 + 462 + 4661 + 4761 + 473*** + 509 + 5186 + 5193 + 5194 + 5195 + 5196 + 5197)	68	33.401.556	62.148.662
69	TOTAL (rd. 60 la 68)	69	139.291.764	141.003.073
H.PROVIZIOANE				
70	1. Provizioane pentru beneficiile angajaților (ct. 1517)	70	3.952.600	3.181.666
71	2. Alte provizioane (ct. 1511 + 1512 + 1513 + 1514 + 1518)	71		
72	TOTAL (rd. 70 + 71)	72	3.952.600	3.181.666
VENITURI ÎN AVANS				
73	1. Subvenții pentru investiții (ct. 475) - total (rd. 74 + 75), din care:	73	1.070.659	1.002.615
74	Sume de reluat într-o perioadă de până la un an (ct. 475*)	74	53.621	56.727
75	Sume de reluat într-o perioadă mai mare de un an (ct. 475*)	75	1.017.038	945.888
76	2. Venituri înregistrate în avans (ct. 472) - total (rd. 77 + 78), din care:	76	270.361	383.726
77	Sume de reluat într-o perioadă de până la un an (ct. 472*)	77	270.361	383.726
78	Sume de reluat într-o perioadă mai mare de un an (ct. 472*)	78		
79	3. Venituri în avans aferente activelor primite prin transfer de la clienți (ct. 478) - total (rd. 80 + 81) , din care:	79		
80	Sume de reluat într-o perioadă de până la un an (ct. 478*)	80		
81	Sume de reluat într-o perioadă mai mare de un an (ct. 478*)	81		
82	TOTAL (rd. 73 + 76 + 79)	82	1.341.020	1.386.341
J. CAPITAL ȘI REZERVE				
I. CAPITAL				
83	1. Capital subscris vărsat (ct. 1012)	83	2.012.117.380	2.013.101.433
84	2. Capital subscris nevărsat (ct. 1011)	84		

85	3. Capital subscris reprezentând datoriile financiare ² (ct. 1027)		85		
302	4. Patrimoniul regiei (ct. 1015)		86		
86	5. Ajustări ale capitalului social/ patrimoniul regiei(ct. 1028)	SOLD C	87	784.047.647	784.047.647
87		SOLD D	88		
88	6. Alte elemente de capitaluri proprii (ct. 103)	SOLD C	89		
89		SOLD D	90		
90	TOTAL (rd. 83 + 84 + 85 + 86 + 87 - 88 + 89 - 90)		91	2.796.165.027	2.797.149.080
91	II. PRIME DE CAPITAL (ct. 104)		92	4.544.790	3.560.737
92	III. REZERVE DIN REEVALUARE (ct. 105)		93	4.041.273.115	3.813.820.802
	IV. REZERVE				
93	1. Rezerve legale (ct. 1061)		94	11.353.876	11.353.876
94	2. Rezerve statutare sau contractuale (ct. 1063)		95		
95	3. Alte rezerve (ct. 1068)		96	187.406.509	185.110.201
96	TOTAL (rd. 94 la 96)		97	198.760.385	196.464.077
97	Diferențe de curs valutar din conversia situațiilor financiare anuale individuale într-o monedă de prezentare diferită de monedă funcțională (ct. 1072)	SOLD C	98		
98		SOLD D	99		
99	Acțiuni proprii (ct. 109)		100		
100	Câștiguri legate de instrumentele de capitaluri proprii (ct. 141)		101		
101	Pierderi legate de instrumentele de capitaluri proprii (ct. 149)		102		
102	V. REZULTAT REPORTAT, CU EXCEPȚIA REZULTATULUI REPORTAT PROVENIT DIN ADOPTAREA PENTRU PRIMA DATA A IAS 29 (ct. 117)	SOLD C	103		
103		SOLD D	104	2.198.907.956	2.209.305.380
104	VI. REZULTAT REPORTAT PROVENIT DIN ADOPTAREA PENTRU PRIMA DATA A IAS 29 (ct. 118)	SOLD C	105		0
105		SOLD D	106	784.047.647	784.047.647
106	VII. PROFITUL SAU PIERDEREA LA SFÂRȘITUL PERIOADEI DE RAPORTARE (ct. 121)	SOLD C	107		0
107		SOLD D	108	237.437.579	335.084.365

108	Repartizarea profitului (ct. 129)	109		
109	CAPITALURI PROPRII – TOTAL (rd. 91 + 92 + 93 + 97 + 98 - 99 - 100 + 101 - 102 + 103 - 104 + 105 - 106 + 107 - 108 - 109)	110	3.820.350.135	3.482.557.304
110	Patrimoniul privat (ct. 1023) ³	111		
111	Patrimoniul public (ct. 1026)	112		
112	CAPITALURI - TOTAL (rd. 110 + 111 + 112)	113	3.820.350.135	3.482.557.304
FORMULAR VALIDAT				
Suma de control Formular 10: 97535094110 / 206051294233				

Semnături ►
Administrator

Nume și prenume
FRASINOI MIHAI

Semnatura

Intocmit

Nume și prenume
HANGANU AIDA

Calitatea

11--Director economic

Nr.de inregistrare in organismul profesional

Semnatura

* Conturi de repartizat după natura elementelor respective.

** Solduri debitoare ale conturilor respective.

*** Solduri creditoare ale conturilor respective.

1) La acest rând nu se cuprind drepturile de utilizare care se încadrează în definiția unei investiții imobiliare și care vor fi prezentate la rd. 10.

2) În acest cont se evidențiază acțiunile care, din punct de vedere al IAS 32, reprezintă datorii financiare.

3) Se va completa de către entitățile cărora le sunt incidente prevederile Ordinului ministrului finanțelor publice și al ministrului delegat pentru buget nr. 668/2014 pentru aprobarea Precizărilor privind întocmirea și actualizarea inventarului centralizat al bunurilor imobile proprietate privată a statului și a drepturilor reale supuse inventarierii, cu modificările și completările ulterioare.

COD 20. SITUAȚIA VENITURILOR SI CHELTUIELILOR la data de 31.12.2020 (lei)se vor avea în vedere rândurile și corelațiile din coloana **Nr. rând** și nu cele cuprinse în coloana **CodRd**

codRd	Denumirea indicatorilor	Nr. rând	Perioada de raportare	
			01.01.2019 - 31.12.2019	01.01.2020 - 31.12.2020
	A	B	1	2
01	Cifra de afaceri netă (rd. 02 + 03 - 04 + 05)	01	674.839.324	516.854.044
02	Producția vândută (ct. 701 + 702 + 703 + 704 + 705 + 706 + 708 - ct. 6815*)	02	674.574.328	516.777.290
03	Venituri din vânzarea mărfurilor (ct. 707 - ct. 6815*)	03	264.996	76.754
04	Reduceri comerciale acordate (ct. 709)	04		
05	Venituri din subvenții de exploatare aferente cifrei de afaceri (ct. 7411)	05		
06	Venituri aferente costului producției în curs de execuție(ct. 711 + 712 + 713)	SOLD C 06	2.651.817	2.688.291
07		SOLD D 07		0
08	Venituri din producția de imobilizări și investiții imobiliare (rd. 09 + 10)	08	22.117.137	25.065.776
09	Venituri din producția de imobilizări necorporale și corporale (ct. 721 + 722)	09	22.117.137	25.065.776
10	Venituri din producția de investiții imobiliare (ct. 725)	10		
11	Venituri din activele imobilizate (sau grupurile destinate cedării) deținute în vederea vânzării (ct. 753)	11		
12	Venituri din reevaluarea imobilizărilor (ct. 755)	12		
13	Venituri din investiții imobiliare (ct. 756)	13		2.625.479
14	Venituri din active biologice și produse agricole (ct. 757)	14		
15	Venituri din subvenții de exploatare (ct. 7412 + 7413 + 7414 + 7415 + 7416 + 7417 + 7419)	15		70.697
16	Alte venituri din exploatare (ct. 758 + 751), din care	16	66.965.029	24.774.045
17	- venituri din subvenții pentru investiții (ct. 7584)	17	60.786	56.726
301	- câștiguri din cumpărări în condiții avantajoase (ct. 7587)	18		
18	VENITURI DIN EXPLOATARE - TOTAL (rd. 01 + 06 - 07 + 08 + 11 + 12 + 13 + 14 + 15 + 16)	19	766.573.307	572.078.332
19	a) Cheltuieli cu materiile prime și materialele consumabile (ct. 601 + 602)	20	99.681.534	59.756.085
20	Alte cheltuieli materiale (ct. 603 + 604 + 606 + 608)	21	1.068.265	885.572
21	b) Alte cheltuieli externe (cu energie și apă) (ct. 605)	22	56.863.800	50.960.980
22	c) Cheltuieli privind mărfurile (ct. 607)	23	141.027	69.634
23	Reduceri comerciale primite (ct. 609)	24		

A		B	1	2
24	Cheltuieli cu personalul (rd. 26+ 27), din care:	25	315.773.683	296.023.470
25	a) Salarii și indemnizații (ct. 641 + 642 + 643 + 644)	26	299.481.323	281.189.568
26	b) Cheltuieli privind asigurările și protecția socială (ct. 645 + 646)	27	16.292.360	14.833.902
27	a) Ajustări de valoare privind imobilizările (rd. 29 + 30 - 31)	28	269.697.602	275.012.662
28	a.1) Cheltuieli cu amortizările și ajustările pentru depreciere (ct. 6811 + 6813 + 6816 + 6817 + din ct. 6818)	29	269.697.602	274.397.588
303	a.2) Cheltuieli cu amortizarea activelor aferente drepturilor de utilizare a activelor luate în leasing (ct. 685)	30		619.448
29	a.3) Venituri (ct. 7813 + 7816 + din ct. 7818)	31		4.374
30	b) Ajustări de valoare privind activele circulante (rd. 33 - 34)	32	19.769.627	-11.361.441
31	b.1) Cheltuieli (ct. 654 + 6814 + din ct. 6818)	33	37.043.722	10.740.624
32	b.2) Venituri (ct. 754 + 7814 + din ct. 7818)	34	17.274.095	22.102.065
33	Alte cheltuieli de exploatare (rd. 36 la 44)	35	247.103.038	239.364.488
34	1. Cheltuieli privind prestațiile externe (ct. 611 + 612 + 613 + 614 + 615 + 621 + 622 + 623 + 624 + 625 + 626 + 627 + 628)	36	227.083.671	189.743.736
35	2. Cheltuieli cu alte impozite, taxe și vărsăminte asimilate; cheltuieli reprezentând transferuri și contribuții datorate în baza unor acte normative speciale (ct. 635 + 6586)	37	9.324.042	9.144.425
36	3. Cheltuieli cu protecția mediului înconjurător (ct. 652)	38		
37	4. Cheltuieli legate de activele imobilizate (sau grupurile destinate cedării) deținute în vederea vânzării (ct. 653)	39		
38	5. Cheltuieli din reevaluarea imobilizărilor (ct. 655)	40	627.996	0
39	6. Cheltuieli privind investițiile imobiliare (ct. 656)	41		682.784
40	7. Cheltuieli privind activele biologice (ct. 657)	42		
41	8. Cheltuieli privind calamitățile și alte evenimente similare (ct. 6587)	43		
42	9. Alte cheltuieli (ct. 651 + 6581 + 6582 + 6583 + 6584 + 6585 + 6588)	44	10.067.329	39.793.543
43	Ajustări privind provizioanele (rd. 46 - 47)	45	-506.084	-770.936
44	- Cheltuieli (ct. 6812)	46	2.045.283	2.957.788
45	- Venituri (ct. 7812)	47	2.551.367	3.728.724
46	CHELTUIELI DE EXPLOATARE – TOTAL (rd. 20 la 23 - 24 + 25 + 28 + 32 + 35 + 45)	48	1.009.592.492	909.940.514
PROFITUL SAU PIERDEREA DIN EXPLOATARE:				
47	- Profit (rd. 19 - 48)	49	0	0



48	- Pierdere (rd. 48 - 19)	50	243.019.185	337.862.182
49	Venituri din acțiuni deținute la filiale (ct. 7611)	51	3.082.060	1.104.549
50	Venituri din acțiuni deținute la entități asociate (ct. 7612)	52	1.959.792	3.116.291
51	Venituri din acțiuni deținute la entități asociate și entități controlate în comun (ct. 7613)	53		
52	Venituri din operațiuni cu titluri și alte instrumente financiare (ct. 762)	54		
53	Venituri din operațiuni cu instrumente derivate (ct. 763)	55		
54	Venituri din diferențe de curs valutar (ct. 765)	56	1.318.421	478.374
55	Venituri din dobânzi (ct. 766)	57	271.202	5.364
56	- din care, veniturile obținute de la entitățile din grup	58		
57	Venituri din subvenții de exploatare pentru dobânda datorată (ct. 7418)	59		
58	Venituri din investiții financiare pe termen scurt (ct. 7617)	60		
59	Alte venituri financiare (ct. 7615 + 764 + 767 + 768)	61	29.886	432
60	VENITURI FINANCIARE – TOTAL (rd. 51 + 52 + 53 + 54 + 55 + 56 + 57 + 59 + 60 + 61)	62	6.661.361	4.705.010
61	Ajustări de valoare privind imobilizările financiare și investițiile financiare deținute ca active circulante (rd. 64 - 65)	63	138.025	
62	- Cheltuieli (ct. 686)	64	138.025	
63	- Venituri (ct. 786)	65		
64	Cheltuieli privind operațiunile cu titluri și alte instrumente financiare (ct. 661)	66		
65	Cheltuieli privind operațiunile cu instrumente derivate (ct. 662)	67		
66	Cheltuieli privind dobânzile (ct. 666)	68	387.159	58.982
67	- din care, cheltuielile în relația cu entitățile din grup	69		
304	Cheltuieli privind dobânzile aferente contractelor de leasing (ct. 6685)	70		1.010.954
68	Alte cheltuieli financiare (ct. 663 + 664 + 665 + 667 + 6681 + 6682 + 6688)	71	541.797	852.077
69	CHELTUIELI FINANCIARE – TOTAL (rd. 63 + 66 + 67 + 68 + 70 + 71)	72	1.066.981	1.922.013
PROFITUL SAU PIERDEREA FINANCIAR(Ă):				
70	- Profit (rd. 62 - 72)	73	5.594.380	2.782.997
71	- Pierdere (rd. 72 - 62)	74	0	0

72	VENITURI TOTALE (rd. 19 + 62)	75	773.234.668	576.783.342
73	CHELTUIELI TOTALE (rd. 48 + 72)	76	1.010.659.473	911.862.527
PROFITUL SAU PIERDEREA BRUT(Ă):				
74	- Profit (rd. 75 - 76)	77	0	0
75	- Pierdere (rd. 76 - 75)	78	237.424.805	335.079.185
76	Impozitul pe profit curent (ct. 691)	79		
77	Impozitul pe profit amânat (ct. 692)	80		
78	Venituri din impozitul pe profit amânat (ct. 792)	81		
305	Cheltuieli cu impozitul pe profit, determinate de incertitudinile legate de tratamente fiscale (ct. 693)	82		
302	Impozitul specific unor activități (ct. 695)	83	12.774	5.180
79	Alte impozite neprezentate la elementele de mai sus (ct. 698)	84		
PROFITUL SAU PIERDEREA NET(Ă) A PERIOADEI DE RAPORTARE:				
80	- Profit (rd. 77 - 79 - 80 + 81 - 82 - 83 - 84)	85	0	0
81	- Pierdere (rd. 78 + 79 + 80 - 81 + 82 + 83 + 84) (rd. 79 + 80 + 82 + 83 + 84 - 81 - 77)	86	237.437.579	335.084.365
FORMULAR VALIDAT		Suma de control Formular 20: 14530833483 / 206051294233		

Semnături ►
Administrator

Nume și prenume
FRASINOI MIHAI

Semnatura



Intocmit


Nume și prenume
HANGANU AIDA

Calitatea

11--Director economic

Nr. de înregistrare în organismul profesional

Semnatura



*) Conturi de repartizat după natura elementelor respective. SA - HCF

La rândul 26 - se cuprind și drepturile colaboratorilor, stabilite potrivit legislației muncii, care se preiau din rulajul debitor al contului 621 „Cheltuieli cu colaboratorii”, analitic „Colaboratori persoane fizice”.

COD 30. DATE INFORMATIVE la data de 31.12.2020 (lei) se vor avea în vedere rândurile și corelațiile din coloana Nr. rând și nu cele cuprinse în coloana CodRd					
codRd	I. Date privind rezultatul înregistrat	Nr. rând	Nr.unitati	Sume	
	A	B	1	2	
01	Unități care au înregistrat profit	01	0	0	
02	Unități care au înregistrat pierdere	02	1	335.084.365	
03	Unități care nu au înregistrat nici profit, nici pierdere	03	0	0	
II. Date privind plățile restante		Nr. rând	Total (col.2 + 3)	Din care:	
	A	B	1	Pentru activitatea curentă	Pentru activitatea de investitii
				2	3
04	Plăți restante – total (rd.05 + 09 +15 la 17 + 19), din care:	04	3.947.707.799	3.947.707.799	
05	Furnizori restanți – total (rd. 06 la 08), din care:	05	988.284.715	988.284.715	
06	- peste 30 de zile	06	34.117.792	34.117.792	
07	- peste 90 de zile	07	62.464.148	62.464.148	
08	- peste 1 an	08	891.702.775	891.702.775	
09	Obligații restante față de bugetul asigurărilor sociale – total (rd.10 la 14), din care:	09			
10	- contribuții pentru asigurări sociale de stat datorate de angajatori, salariați și alte persoane asimilate	10			
11	- contribuții pentru fondul asigurărilor sociale de sănătate	11			
12	- contribuția pentru pensia suplimentară	12			
13	- contribuții pentru bugetul asigurărilor pentru șomaj	13			
14	- alte datorii sociale	14			
15	Obligații restante față de bugetele fondurilor speciale și alte fonduri	15			
16	Obligații restante față de alți creditori	16	2.959.423.084	2.959.423.084	
17	Impozite, taxe și contribuții neplătite la termenul stabilit la bugetul de stat, din care:	17			
301	- contribuția asiguratorie pentru muncă	18			
18	Impozite și taxe neplătite la termenul stabilit la bugetele locale	19			
III. Număr mediu de salariați		Nr. rând	31 decembrie 2019	31 decembrie 2020	
	A	B	1	2	
19	Număr mediu de salariați	20	5.373	4.808	
20	Numărul efectiv de salariați existenți la sfârșitul perioadei, respectiv la data de 31 decembrie	21	5.349	4.814	

	A	B	1	
	IV. Redevențe plătite în cursul perioadei de raportare, subvenții încasate și creanțe restante	Nr. rand	Sume	
	A	B	1	
21	Redevențe plătite în cursul perioadei de raportare pentru bunurile din domeniul public, primite în concesiune, din care:	22		
22	- redevențe pentru bunurile din domeniul public plătite la bugetul de stat	23		
23	Redevență minieră plătită la bugetul de stat	24		
24	Redevență petrolieră plătită la bugetul de stat	25		
25	Chirii plătite în cursul perioadei de raportare pentru terenuri ¹⁾	26		
26	Venituri brute din servicii plătite către persoane nerezidente, din care:	27		10.173.732
27	- impozitul datorat la bugetul de stat	28		
28	Venituri brute din servicii plătite către persoane nerezidente din statele membre ale Uniunii Europene, din care:	29		3.338.855
29	- impozitul datorat la bugetul de stat	30		
30	Subvenții încasate în cursul perioadei de raportare, din care:	31		
31	- subvenții încasate în cursul perioadei de raportare aferente activelor	32		
32	- subvenții aferente veniturilor, din care:	33		
33	- subvenții pentru stimularea ocupării forței de muncă*)	34		
316	- subvenții pentru energie din surse regenerabile	35		
317	- subvenții pentru combustibili fosili	36		
34	Creanțe restante, care nu au fost încasate la termenele prevăzute în contractele comerciale și/sau în actele normative în vigoare, din care:	37		417.291.206
35	- creanțe restante de la entități din sectorul majoritar sau integral de stat	38		316.377.367
36	- creanțe restante de la entități din sectorul privat	39		100.913.839
	V. Tichete acordate salariaților	Nr. rand	Sume	
	A	B	1	
37	Contravaloarea tichetelor acordate salariaților	40		15.685.190
302	Contravaloarea tichetelor acordate altor categorii de beneficiari, alții decât salariații	41		
	VI. Cheltuieli efectuate pentru activitatea de cercetare – dezvoltare**)	Nr. rand	31 decembrie 2019	31 decembrie 2020
	A	B	1	2
38	Cheltuieli de cercetare - dezvoltare	42		
318	- din care, efectuate în scopul diminuării impactului activității entității asupra mediului sau al dezvoltării unor noi tehnologii sau a unor produse mai sustenabile	43		

39	- după surse de finanțare (rd. 45 + 46), din care	44	0	0
40	- din fonduri publice	45		
41	- din fonduri private	46		
42	- după natura cheltuielilor (rd. 48 + 49)	47	0	0
43	- cheltuieli curente	48		
44	- cheltuieli de capital	49		
	VII. Cheltuieli de inovare ***)	Nr. rand	31 decembrie 2019	31 decembrie 2020
	A	B	1	2
45	Cheltuieli de inovare	50		
319	- din care, efectuate în scopul diminuării impactului activității entității asupra mediului sau al dezvoltării unor noi tehnologii sau a unor produse mai sustenabile	51		
	VIII. Alte informații	Nr. rand	31 decembrie 2019	31 decembrie 2020
	A	B	1	2
46	Avansuri acordate pentru imobilizări necorporale (ct. 4094), din care:	52		
303	- avansuri acordate entităților neafiliate nerezidente pentru imobilizări necorporale (din ct. 4094)	53		
304	- avansuri acordate entităților afiliate nerezidente pentru imobilizări necorporale (din ct. 4094)	54		
47	Avansuri acordate pentru imobilizări corporale (ct. 4093), din care:	55	0	
305	- avansuri acordate entităților neafiliate nerezidente pentru imobilizări corporale (din ct. 4093)	56		
306	- avansuri acordate entităților afiliate nerezidente pentru imobilizări corporale (din ct. 4093)	57		
48	Imobilizări financiare, în sume brute (rd. 59 + 65), din care:	58	183.470.316	183.470.316
49	Acțiuni deținute la entitățile afiliate, interese de participare, alte titluri imobilizate și obligațiuni, în sume brute (rd. 60 + 61 + 62 + 64), din care:	59	183.470.316	183.470.316
50	- acțiuni necotate emise de rezidenți	60	182.343.573	182.343.573
51	- părți sociale emise de rezidenți	61		
52	- acțiuni și părți sociale emise de nerezidenți, din care	62	1.126.743	1.126.743
307	- dețineri de cel puțin 10%	63		
53	- obligațiuni emise de nerezidenți	64		
54	Creanțe imobilizate, în sume brute (rd. 66 + 67), din care:	65	0	
55	- creanțe imobilizate în lei și exprimate în lei, a căror decontare se face în funcție de cursul unei valute (din ct. 267)	66	0	
56	- creanțe imobilizate în valută (din ct. 267)	67		

57	Creanțe comerciale, avansuri pentru cumpărări de bunuri de natura stocurilor și pentru prestări de servicii acordate furnizorilor și alte conturi asimilate, în sume brute (ct. 4091 + 4092 + 411 + 413 + 418 + 4642), din care:	68	222.072.724	223.536.559
58	- creanțe comerciale în relația cu entitățile neafiliate nerezidente, avansuri pentru cumpărări de bunuri de natura stocurilor și pentru prestări de servicii acordate furnizorilor neafiliați nerezidenți și alte conturi asimilate, în sume brute în relație cu neafiliații nerezidenți (din ct. 4091 + din ct. 4092 + din ct. 411 + din ct. 413 + din ct. 418 + din ct.4642)	69	17.761.773	13.539.880
308	- creanțe comerciale în relația cu entitățile afiliate nerezidente, avansuri pentru cumpărări de bunuri de natura stocurilor și pentru prestări de servicii acordate furnizorilor afiliați nerezidenți și alte conturi asimilate, în sume brute în relație cu afiliații nerezidenți (din ct. 4091 + din ct. 4092 + din ct. 411 + din ct. 413 + din ct. 418 + din ct.4642)	70		
59	Creanțe neincasate la termenul stabilit (din ct. 4091 + din ct. 4092 + din ct. 411 + din ct. 413)	71	120.018.138	120.299.792
60	Creanțe în legătură cu personalul și conturi asimilate (ct. 425 + 4282)	72	77.638	54.936
61	Creanțe în legătură cu bugetul asigurărilor sociale și bugetul statului (din ct. 431 + 436 + 437 + 4382 + 441 + 4424 + 4428 + 444 + 445 + 446 + 447 + 4482), (rd.74 la 78), din care:	73	8.860.530	5.421.694
62	- creanțe în legătură cu bugetul asigurărilor sociale (ct. 431 + 437 + 4382)	74	8.239.447	4.342.561
63	- creanțe fiscale în legătură cu bugetul statului (ct. 436 + 441 + 4424 + 4428 + 444 + 446)	75	621.083	1.079.133
64	- subvenții de încasat (ct. 445)	76		
65	- fonduri speciale - taxe și vărsăminte asimilate (ct. 447)	77		
66	- alte creanțe în legătură cu bugetul statului (ct. 4482)	78		
67	Creanțele entității în relațiile cu entitățile afiliate (ct.451), din care:	79	1.425	0
68	- creanțe cu entități afiliate nerezidente (din ct.451), din care:	80		
69	- creanțe comerciale cu entități afiliate nerezidente (din ct.451)	81		
70	Creanțe în legătură cu bugetul asigurărilor sociale și bugetul statului neincasate la termenul stabilit (din ct. 431 + din ct.436 + din ct. 437 + din ct. 4382 + din ct. 441 + din ct. 4424 + din ct. 4428 + din ct. 444 + din ct. 445 + din ct. 446 + din ct. 447 + din ct. 4482)	82		
71	Creanțe din operațiuni cu instrumente derivate (ct. 4652)	83		
72	Alte creanțe (ct. 453 + 456 + 4582 + 461 + 4662 + 471 + 473 + 4762) (rd. 85 la 87), din care:	84	322.506.059	3.268.170.194
73	- decontări cu entitățile asociate și entitățile controlate în comun, decontări cu acționarii privind capitalul și decontări din operațiuni în participație (ct. 453 + 456 + 4582)	85		
74	- alte creanțe în legătură cu persoanele fizice și persoanele juridice, altele decât creanțele în legătură cu instituțiile publice (instituțiile statului) (din ct. 461 + 4662+ din ct. 471 + din ct. 473)	86	322.504.267	3.268.168.713
75	- sumele preluate din contul 542 "Avansuri de trezorerie" reprezentând avansurile de trezorerie, acordate potrivit legii și nedecontate până la data de raportare (din ct. 461)	87	1.792	1.481
76	Dobânzi de încasat (ct. 5187), din care:	88		

77	- de la nerezidenți	89		
314	Dobânzi de încasat de la nerezidenți (din ct. 4518 + din ct. 4538)	90		
78	Valoarea împrumuturilor acordate operatorilor economici****)	91		
79	Investiții pe termen scurt, în sume brute (ct. 505 + 506 + 507 + din ct. 508), din care:	92		
80	- acțiuni necotate emise de rezidenți	93		
81	- părți sociale emise de rezidenți	94		
82	- acțiuni emise de nerezidenți	95		
83	- obligațiuni emise de nerezidenți	96		
320	- dețineri de obligațiuni verzi	97		
84	Alte valori de încasat (ct. 5113 + 5114)	98		
85	Casa în lei și în valută (rd. 100 + 101), din care:	99	113.325	87.147
86	- în lei (ct. 5311)	100	104.426	79.061
87	- în valută (ct. 5314)	101	8.899	8.086
88	Conturi curente la bănci în lei și în valută (rd. 103 + 105), din care:	102	10.550.176	15.581.536
89	- în lei (ct. 5121), din care:	103	9.861.718	14.944.824
90	- conturi curente în lei deschise la bănci nerezidente	104		
91	- în valută (ct. 5124), din care:	105	688.458	636.712
92	- conturi curente în valută deschise la bănci nerezidente	106		
93	Alte conturi curente la bănci și acreditive (rd. 108 + 109), din care:	107		
94	- sume în curs de decontare, acreditive și alte valori de încasat, în lei (ct. 5112 + din ct.5125 + 5411)	108		
95	- sume în curs de decontare și acreditive în valută (din ct. 5125 + 5414)	109		
96	Datorii (rd. 111 + 114 + 117 + 118 + 121 + 124 + 127 + 128 + 133 + 137 + 140 + 141 + 147), din care:	110	1.351.728.396	4.465.191.246
97	Credite bancare externe pe termen scurt (credite primite de la instituții financiare nerezidente pentru care durata contractului de credit este mai mică de 1 an) (din ct. 519), (rd. 112 + 113), din care:	111		
98	- în lei	112		
99	- în valută	113		

100	Credite bancare externe pe termen lung (credite primite de la instituții financiare nerezidente pentru care durata contractului de credit este mai mare sau egală cu 1 an) (din ct. 162), (rd. 115 + 116), din care:	114		
101	- în lei	115		
102	- în valută	116		
103	Credite de la trezoreria statului și dobânzile aferente (ct. 1626 + din ct. 1682)	117		
104	Alte împrumuturi și dobânzile aferente (ct. 166 + 1685 + 1686 + 1687), (rd. 119 + 120), din care:	118		
105	- în lei și exprimate în lei, a căror decontare se face în funcție de cursul unei valute	119		
106	- în valută	120		
107	Alte împrumuturi și datorii asimilate (ct. 167), din care:	121	15.331.681	18.718.842
108	- valoarea concesiunilor primite (din ct. 167)	122		
321	- valoarea obligațiunilor verzi emise de entitate	123		
109	Datorii comerciale, avansuri primite de la clienți și alte conturi asimilate, în sume brute (ct. 401 + 403 + 404 + 405 + 408 + 419 + 4641), din care:	124	1.186.788.840	1.193.030.401
110	- datorii comerciale în relația cu entitățile neafiliate nerezidente, avansuri primite de la clienți neafiliați nerezidenți și alte conturi asimilate, în sume brute în relație cu neafiliații nerezidenți (din ct. 401 + din ct. 403 + din ct. 404 + din ct. 405 + din ct. 408 + din ct. 419 + din ct. 4641)	125	11.965.219	7.561.301
309	- datorii comerciale în relația cu entitățile afiliate nerezidente, avansuri primite de la clienți afiliați nerezidenți și alte conturi asimilate, în sume brute în relație cu afiliații nerezidenți (din ct. 401 + din ct. 403 + din ct. 404 + din ct. 405 + din ct. 408 + din ct. 419 + din ct. 4641)	126		
111	Datorii în legătură cu personalul și conturi asimilate (ct. 421 + 422 + 423 + 424 + 426 + 427 + 4281)	127	11.265.581	9.906.061
112	Datorii în legătură cu bugetul asigurărilor sociale și bugetul statului (ct. 431 + 436 + 437 + 4381 + 441 + 4423 + 4428 + 444 + 446 + 447 + 4481), (rd. 129 la 132), din care:	128	134.308.879	281.746.751
113	- datorii în legătură cu bugetul asigurărilor sociale (ct. 431 + 437 + 4381)	129	96.135.838	193.910.848
114	- datorii fiscale în legătură cu bugetul statului (ct. 436 + 441 + 4423 + 4428 + 444 + 446)	130	27.649.206	61.641.453
115	- fonduri speciale – taxe și vărsăminte asimilate (ct. 447)	131	4.592.733	9.094.356
116	- alte datorii în legătură cu bugetul statului (ct. 4481)	132	5.931.102	17.100.094
117	Datoriile entității în relațiile cu entitățile afiliate (ct. 451), din care:	133		
118	- datorii cu entități afiliate nerezidente ²⁾ (din ct. 451), din care:	134		
310	- cu scadența inițială mai mare de un an	135		
119	- datorii comerciale cu entități afiliate nerezidente indiferent de scadență (din ct. 451)	136		

120	Sume datorate acționarilor/asociaților (ct. 455), din care:	137		
121	- sume datorate acționarilor/asociaților persoane fizice	138		
122	- sume datorate acționarilor/asociaților persoane juridice	139		
123	Datorii din operațiuni cu instrumente derivate (ct. 4651)	140		
124	Alte datorii (ct. 269 + 453 + 456 + 457 + 4581 + 462 + 4661+ 472 + 473 + 4761 + 478 + 509), din care:	141	4.033.415	2.961.789.191
125	- decontări cu entitățile asociate și entitățile controlate în comun, decontări cu acționarii privind capitalul, dividende și decontări din operații în participație (ct. 453 + 456 + 457 + 4581)	142		
126	- alte datorii în legătură cu persoanele fizice și persoanele juridice, altele decât datoriile în legătură cu instituțiile publice (instituțiile statului) ³⁾ (din ct. 462 + ct. 4661+ din ct. 472 + din ct. 473)	143	4.033.415	2.961.789.191
127	- subvenții nereluate la venituri (din ct. 472)	144		
128	- vărsăminte de efectuat pentru imobilizări financiare și investiții pe termen scurt (ct. 269 + 509)	145		
129	- venituri în avans aferente activelor primite prin transfer de la clienți (ct. 478)	146		
130	Dobânzi de plătit (ct. 5186), din care:	147		
311	- către nerezidenți	148		
315	Dobânzi de plătit către nerezidenți (din ct. 4518 + din ct. 4538)	149		
131	Valoarea împrumuturilor primite de la operatorii economici****)	150		
132	Capital subscris vărsat (ct. 1012) din care:	151	2.012.117.380	2.013.101.433
133	- acțiuni cotate ⁴⁾	152		
134	- acțiuni necotate ⁵⁾	153	2.012.117.380	2.013.101.433
135	- părți sociale	154		
136	- capital subscris vărsat de nerezidenți (din ct.1012)	155		
137	Brevete și licențe (din ct.205)	156	2.338.837	2.346.321
	IX. Informații privind cheltuielile cu colaboratorii	Nr. rand	31 decembrie 2019	31 decembrie 2020
	A	B	1	2
138	Cheltuieli cu colaboratorii (ct. 621)	157	508.519	586.491
	X. Informații privind bunurile din domeniul public al statului	Nr. rand	31 decembrie 2019	31 decembrie 2020
	A	B	1	2
139	Valoarea bunurilor din domeniul public al statului aflate în administrare	158		
140	Valoarea bunurilor din domeniul public al statului aflate în concesiune	159		

141	Valoarea bunurilor din domeniul public al statului închiriate	160				
XI. Informații privind bunurile din proprietatea privată a statului supuse inventarierii cf. OMFP nr. 668/2014		Nr. rand	31 decembrie 2019	31 decembrie 2020		
A		B	1	2		
142	Valoarea contabilă netă a bunurilor ⁶⁾	161				
XII. Capital social vărsat		Nr. rand	31 decembrie 2019		31 decembrie 2020	
			Suma (col.1)	%⁷⁾ (col.2)	Suma (col.3)	%⁷⁾ (col.4)
A		B	1	2	3	4
143	Capital social vărsat (ct. 1012) ⁷⁾ (rd. 163 + 166 + 170 + 171 + 172 + 173), din care:	162	2.012.117.380	X	2.013.101.433	X
144	- deținut de instituții publice (rd. 164 + 165), din care:	163		0		0
145	- deținut de instituții publice de subordonare centrală;	164		0		0
146	- deținut de instituții publice de subordonare locală;	165		0		0
147	- deținut de societățile cu capital de stat, din care:	166	2.012.117.380	100	2.013.101.433	100
148	- cu capital integral de stat;	167	2.012.117.380	100	2.013.101.433	100
149	- cu capital majoritar de stat;	168		0		0
150	- cu capital minoritar de stat;	169		0		0
151	- deținut de regii autonome	170		0		0
152	- deținut de societățile cu capital privat	171		0		0
153	- deținut de persoane fizice	172		0		0
154	- deținut de alte entități	173		0		0
		Nr. rand	Sume (lei)			
A		B	2019		2020	
155	XIII. Dividende/vărsăminte cuvenite bugetului de stat sau local, de repartizat din profitul exercițiului financiar de către companiile naționale, societățile naționale, societățile și regiile autonome, din care:	174				


	A	B	1	2
156	- către instituții publice centrale;	175		
157	- către instituții publice locale;	176		
158	- către alți acționari la care statul/unitățile administrativ teritoriale/instituțiile publice dețin direct/indirect acțiuni sau participații indiferent de ponderea acestora.	177		
		Nr. rand	Sume (lei)	
	A	B	2019	2020
159	XIV. Dividende/vărsăminte convenite bugetului de stat sau local și virate în perioada de raportare din profitul reportat al companiilor naționale, societăților naționale, societăților și al regiilor autonome, din care:	178		
160	- dividende/vărsăminte din profitul exercițiului financiar al anului precedent, din care virate:	179		
161	- către instituții publice centrale;	180		
162	- către instituții publice locale;	181		
163	- către alți acționari la care statul/unitățile administrativ teritoriale/instituțiile publice dețin direct/indirect acțiuni sau participații indiferent de ponderea acestora.	182		
164	- dividende/vărsăminte din profitul exercițiilor financiare anterioare anului precedent, din care virate:	183		
165	- către instituții publice centrale;	184		
166	- către instituții publice locale;	185		
167	- către alți acționari la care statul/unitățile administrativ teritoriale/instituțiile publice dețin direct/indirect acțiuni sau participații indiferent de ponderea acestora.	186		
	XV. Dividende distribuite acționarilor din profitul reportat	Nr. rand	Sume (lei)	
	A	B	2019	2020
313	- Dividende distribuite acționarilor în perioada de raportare din profitul reportat	187		
	XVI. Repartizări interimare de dividende potrivit Legii nr. 163/2018	Nr. rand	Sume (lei)	
	A	B	2019	2020
312	- dividendele interimare repartizate ⁸⁾	188		
	XVII. Creanțe preluate prin cesionare de la persoane juridice *****)	Nr. rand	Sume (lei)	
	A	B	31 decembrie 2019	31 decembrie 2020
	A	B	1	2
168	Creanțe preluate prin cesionare de la persoane juridice (la valoarea nominală), din care:	189		
169	- creanțe preluate prin cesionare de la persoane juridice afiliate	190		
170	Creanțe preluate prin cesionare de la persoane juridice (la cost de achiziție), din care:	191		
171	- creanțe preluate prin cesionare de la persoane juridice afiliate	192		

	XVIII. Venituri obținute din activități agricole *****)	Nr. rand	Sume (lei)	
			31 decembrie 2019	31 decembrie 2020
	A	B	1	2
172	Venituri obținute din activități agricole	193		
322	XVIV. Cheltuieli privind calamitățile și alte evenimente similare (ct. 6587), din care:	194		
323	- inundații	195		
324	- secetă	196		
325	- alunecări de teren	197		
FORMULAR VALIDAT		Suma de control Formular 30: 63214170281 / 206051294233		

Semnături ►
Administrator

 Nume și prenume
 FRASINOI MIHAI

Semnatura



Intocmit


 Nume și prenume
 HANGANU AIDA

Calitatea

11--Director economic

Nr. de înregistrare în organismul profesional

Semnatura



*) Subvenții pentru stimularea ocupării forței de muncă (transferuri de la bugetul statului către angajator) - reprezintă sumele acordate angajatorilor pentru plata absolvenților instituțiilor de învățământ, stimularea șomerilor care se încadrează în muncă înainte de expirarea perioadei de șomaj, stimularea angajatorilor care încadrează în muncă pe perioadă nedeterminată șomeri în vârstă de peste 45 ani, șomeri întreținători unici de familie sau șomeri care în termen de 3 ani de la data angajării îndeplinesc condițiile pentru a solicita pensia anticipată parțială sau de acordare a pensiei pentru limita de vârstă, ori pentru alte situații prevăzute prin legislația în vigoare privind sistemul asigurărilor pentru șomaj și stimularea ocupării forței de muncă.

**) Se va completa cu cheltuielile efectuate pentru activitatea de cercetare-dezvoltare, respectiv cercetarea fundamentală, cercetarea aplicativă, dezvoltarea tehnologică și inovarea, stabilite potrivit prevederilor Ordonanței Guvernului nr. 57/2002 privind cercetarea științifică și dezvoltarea tehnologică, aprobată cu modificări și completări prin Legea nr. 324/2003, cu modificările și completările ulterioare. Cheltuielile se vor completa conform Regulamentului de punere în aplicare (UE) nr. 995/2012 al Comisiei din 26 octombrie 2012 de stabilire a normelor de punere în aplicare a Deciziei nr. 1.608/2003/CE a Parlamentului European și a Consiliului privind producția și dezvoltarea statisticilor comunitare în domeniul științei și al tehnologiei, publicat în Jurnalul Oficial al Uniunii Europene, seria L, nr. 299/27.10.2012.

***) Se va completa cu cheltuielile efectuate pentru activitatea de inovare conform Regulamentului de punere în aplicare (UE) nr. 995/2012 al Comisiei din 26 octombrie 2012 de stabilire a normelor de punere în aplicare a Deciziei nr. 1.608/2003/CE a Parlamentului European și a Consiliului privind producția și dezvoltarea statisticilor comunitare în domeniul științei și al tehnologiei, publicat în Jurnalul Oficial al Uniunii Europene, seria L, nr. 299/27.10.2012.

****) În categoria operatorilor economici nu se cuprind entitățile reglementate și supravegheate de Banca Națională a României, respectiv Autoritatea de Supraveghere Financiară, societățile reclasificate în sectorul administrației publice și instituțiile fără scop lucrativ în serviciul gospodăriilor populației.

*****) Pentru creanțele preluate prin cesionare de la persoane juridice se vor completa atât valoarea nominală a acestora, cât și costul lor de achiziție.

Pentru statutul de „persoane juridice afiliate” se vor avea în vedere prevederile art. 7 pct. 26 lit. c) și d) din Legea nr. 227/2015 privind Codul fiscal, cu modificările și completările ulterioare.

*****) Conform art. 11 din Regulamentul Delegat (UE) nr. 639/2014 al Comisiei din 11 martie 2014 de completare a Regulamentului (UE) nr. 1307/2013 al Parlamentului European și al Consiliului de stabilire a unor norme privind plățile directe acordate fermierilor prin scheme de sprijin în cadrul politicii agricole comune și de modificare a anexei X la regulamentul menționat, „(1) ... veniturile obținute din activitățile agricole sunt veniturile care au fost obținute de un fermier din activitatea sa agricolă în sensul articolului 4 alineatul (1) litera (c) din regulamentul menționat (R (UE) 1307/2013), în cadrul exploatației sale, inclusiv sprijinul din partea Uniunii din Fondul european de garantare agricolă (FEAGA) și din Fondul european agricol pentru dezvoltare rurală (FEADR), precum și orice ajutor național acordat pentru activități agricole, cu excepția plăților directe naționale complementare în temeiul articolelor 18 și 19 din Regulamentul (UE) nr. 1307/2013. Veniturile obținute din prelucrarea produselor agricole în sensul articolului 4 alineatul (1) litera (d) din Regulamentul (UE) nr. 1307/2013 ale exploatației sunt considerate venituri din activități agricole cu condiția ca produsele prelucrate să rămână proprietatea fermierului și ca o astfel de prelucrare să aibă ca rezultat un alt produs agricol în sensul articolului 4 alineatul (1) litera (d) din Regulamentul (UE) nr. 1307/2013.

Orice alte venituri sunt considerate venituri din activități neagricole.

(2) În sensul alineatului (1), „venituri” înseamnă veniturile brute, înaintea deducerii costurilor și impozitelor aferente. ...”.

1) Se vor include chirile plătite pentru terenuri ocupate (culturi agricole, pășuni, fânețe etc.) și aferente spațiilor comerciale (terase etc.)

aparținând proprietarilor privați sau unor unități ale administrației publice, inclusiv chiriile pentru folosirea luciului de apă în scop recreativ sau în alte scopuri (pescuit etc.).

2) Valoarea înscrisă la rândul „datorii cu entități afiliate nerezidente (din ct. 451), din care:” NU se calculează prin însumarea valorilor de la rândurile „cu scadența inițială mai mare de un an” și „datorii comerciale cu entitățile afiliate nerezidente indiferent de scadență (din ct. 451)”.

3) În categoria „Alte datorii în legătură cu persoanele fizice și persoanele juridice, altele decât datoriile în legătură cu instituțiile publice (instituțiile statului)” nu se vor înscrie subvențiile aferente veniturilor existente în soldul contului 472.

4) Titluri de valoare care conferă drepturi de proprietate asupra societăților, care sunt negociabile și tranzacționate, potrivit legii.

5) Titluri de valoare care conferă drepturi de proprietate asupra societăților, care nu sunt tranzacționate.

6) Se va completa de către operatorii economici cărora le sunt incidente prevederile Ordinului ministrului finanțelor publice și al ministrului delegat pentru buget nr. 668/2014 pentru aprobarea Precizărilor privind întocmirea și actualizarea inventarului centralizat al bunurilor imobile proprietate privată a statului și a drepturilor reale supuse inventarierii, cu modificările și completările ulterioare.

7) La secțiunea „XII Capital social vărsat” la rd. 163 - 173 în col. 2 și col. 4 entitățile vor înscrie procentul corespunzător capitalului social deținut în totalul capitalului social vărsat înscris la rd. 162.

8) La acest rând se cuprind dividendele repartizate potrivit Legii nr. 163/2018 pentru modificarea și completarea Legii contabilității nr. 82/1991, modificarea și completarea Legii societăților nr. 31/1990, precum și modificarea Legii nr. 1/2005 privind organizarea și funcționarea cooperăției.

COD40. SITUATIA ACTIVEI IMOBILIZATE la data de 31.12.2020						-lei
Elemente de imobilizari	Nr. rand	Valori brute				Sold final (col.5 = 1 + 2 - 3)
		Sold initial	Cresteri	Reduceri		
				Total	Din care: dezmembrari si casari	
A	B	1	2	3	4	5
I. Imobilizări necorporale						
Cheltuieli de dezvoltare	01	66.358			X	66.358
Alte imobilizări	02	7.094.913	7.484		X	7.102.397
Active necorporale de explorare și evaluare a resurselor minerale	03				X	
Avansuri acordate pentru imobilizări necorporale	04				X	
TOTAL (rd. 01 la 04)	05	7.161.271	7.484		X	7.168.755
II. Imobilizări corporale						
Terenuri	06	375.063.184		4.350	X	375.058.834
Construcții	07	346.563.221	19.300.470	3.731.849		362.131.842
Instalații tehnice și mașini	08	4.306.032.335	75.454.375	1.017.946		4.380.468.764
Alte instalații, utilaje și mobilier	09	4.602.033	248.365	136.012		4.714.386
Investiții imobiliare	10	61.979.407	5.674.544	18.922.782		48.731.169
Active corporale de explorare și evaluare a resurselor minerale	11					
Plante productive	12					
Imobilizări corporale în curs de execuție	13	20.566.548	16.876.087	19.014.109		18.428.526
Investiții imobiliare în curs de execuție	14					
Avansuri acordate pentru imobilizări corporale	15					
TOTAL (rd. 06 la 15)	16	5.114.806.728	117.553.841	42.827.048		5.189.533.521
III. Active biologice productive	17				X	
IV. Drepturi de utilizare a activelor luate în leasing	18	7.689.594	4.846.715		X	12.536.309
V. Imobilizări financiare	19	183.470.316	0		X	183.470.316
ACTIVE IMOBILIZATE –TOTAL (rd. 05 + 16 + 17 + 18 + 19)	20	5.313.127.909	122.408.040	42.827.048		5.392.708.901

► SITUAȚIA AMORTIZĂRII ACTIVELOR IMOBILIZATE					
Elemente de imobilizări	Nr. rand	Sold initial	Amortizare în cursul anului	Amortizare aferentă imobilizărilor scoase din evidență	Amortizare la sfârșitul anului (col.9 = 6+7-8)
A	B	6	7	8	9
I. Imobilizări necorporale					
Cheltuieli de dezvoltare	21	66.359			66.359
Alte imobilizări	22	7.049.243	46.308		7.095.551
Active necorporale de explorare și evaluare a resurselor minerale	23				
TOTAL (rd. 21 + 22 + 23)	24	7.115.602	46.308		7.161.910
II. Imobilizări corporale					
Terenuri	25	0			0
Construcții	26	17.802.866	12.043.773	4.223	29.842.416
Instalații tehnice și mașini	27	347.847.630	262.651.395	964.157	609.534.868
Alte instalații, utilaje și mobilier	28	4.049.332	132.818	136.011	4.046.139
Investiții imobiliare	29	271.694		266.331	5.363
Active corporale de explorare și evaluare a resurselor minerale	30				
Plante productive	31				
TOTAL (rd. 25 la 31)	32	369.971.522	274.827.986	1.370.722	643.428.786
III. Active biologice productive					
IV. Drepturi de utilizare a activelor luate în leasing	34	2.561.447	619.447		3.180.894
AMORTIZĂRI – TOTAL (rd. 24 + 32 + 33 + 34)	35	379.648.571	275.493.741	1.370.722	653.771.590

► SITUAȚIA AJUSTĂRILOR PENTRU DEPRECIERE					
Elemente de imobilizări	Nr. rand	Sold initial	Ajustări constituite în cursul anului	Ajustări reluate la venituri	Sold final (c.13 = 10+11-12)
A	B	10	11	12	13
I. Imobilizări necorporale					
Cheltuieli de dezvoltare	36				
Alte imobilizări	37				
Active necorporale de explorare și evaluare a resurselor minerale	38				
TOTAL (rd. 36 la 38)	39				
II. Imobilizări corporale					
Terenuri	40				
Construcții	41				
Instalații tehnice și mașini	42	201.370			201.370
Alte instalații, utilaje și mobilier	43				
Investiții imobiliare	44				
Active corporale de explorare și evaluare a resurselor minerale evaluate la cost	45				
Plante productive	46				
Imobilizări corporale în curs de execuție	47	4.351.313		4.375	4.346.938
Investiții imobiliare în curs de execuție	48				
TOTAL (rd. 40 la 48)	49	4.552.683		4.375	4.548.308
III. Active biologice productive	50				
IV. Drepturi de utilizare a activelor luate în leasing	51				
V. Imobilizări financiare	52	16.654.943			16.654.943
AJUSTĂRI PENTRU DEPRECIERE – TOTAL (rd. 39 + 49 + 50 + 51 + 52)	53	21.207.626		4.375	21.203.251
FORMULAR VALIDAT	Suma de control Formular 40: 30771196359 / 206051294233				

Semnături ►

Administrator

Nume și prenume

FRĂȘINOI MIHAIL

Semnatura



Intocmit

Nume și prenume

HANGANU AIDA

Calitatea

11--Director economic

Nr.de inregistrare in organismul profesional

Semnatura

MINISTERUL FINANTELOR
AGENȚIA NAȚIONALĂ DE ADMINISTRARE FISCALĂ

Semnătură validă

Digitally signed by Ministerul
Finanțelor Publice
Date: 2021.05.31 11:22:57 EEST
Reason: Document MFP

Index încărcare: 255879109 din 31.05.2021

Ați depus un formular tip S1041 cu numărul de înregistrare **INTERNT-255879109-2021** din data de **31.05.2021** pentru perioada de raportare 12 2020 pentru CIF: **11054537**.

Nu există erori de validare.

MINISTERUL FINANTELOR
AGENȚIA NAȚIONALĂ DE ADMINISTRARE FISCALĂ

Semnătură validă

Digitally signed by Ministerul
Finanțelor Publice
Date: 2021.05.31 11:23:01 EEST
Reason: Document MFP

Index încărcare: 255879143 din 31.05.2021

Ați depus un formular tip S1040 cu numărul de înregistrare **INTERNT-255879143-2021** din data de **31.05.2021** pentru perioada de raportare 12 2020 pentru CIF: **11054537**.

Nu există erori de validare.