

Date de identificare ▶

* Campuri obligatorii

* Entitatea
SNTFM CFR MARFA SA **Raportare contabilă
anuală**

Formularul S1040

FORMULAR VALIDAT

* Numar inregistrare in Registrul Comertului
J40/9775/1998* Cod Unic de Inregistrare
11054537

Cod LEI(Legal entity identifier)

* Activitatea preponderenta: Cod CAEN--Denumire activitate
4920--Transp.de marfa pe calea ferata* Activitatea preponderenta efectiv desfasurata: Cod CAEN--Denumire activitate
4920--Transp.de marfa pe calea ferata* Forma de proprietate
14--Companii si societati nationaleStrada
B-DUL DINICU GOLESCUNumar
38

Bloc Scara Apartament

Telefon e-mail

* Județ Sector
Municipiul Bucuresti Sector 1* Localitatea
Bucuresti

Bifați dacă este cazul

 **Mari contribuabili care
depun bilanțul la București** Sucursala Activ net mai mic de
jumătate din valoarea
capitalului subscris**Semnături ▶**

* Campuri obligatorii

Semnatura electronica poate fi aplicata
doar in urma finalizarii cu succes a actiunii
de validare a formularului

Semnatura electronica

Administrator* Nume si prenume
APOSTOLACHE
DANIEL

Semnatura

**Intocmit*** Nume si prenume
NEGOI MIHAELA* Calitatea
11--Director economic

Nr.de inregistrare in organismul profesional

Cod de identificare fiscala

Semnatura

*) Raportări contabile anuale la 31 decembrie 2022 întocmite de către entitățile cărora le sunt incidente Reglementările contabile conforme cu IFRS, aprobate prin Ordinul ministrului finanțelor publice nr. 2.844/2016, cu modificările și completările ulterioare, prevăzute la pct. 1.1 din Anexa 3 la Ordinul ministrului finanțelor nr. 4268/2022 privind principalele aspecte legate de întocmirea și depunerea situațiilor financiare anuale și a raportărilor contabile anuale ale operatorilor economici la unitățile teritoriale ale Ministerului Finanțelor precum și pentru reglementarea unor aspecte contabile.

Indicatori

Campuri cu valori calculate

Capitaluri - total
2.961.881.519Profit/ pierdere
-153.311.545Capital subscris
2.013.469.815

COD 10. SITUAȚIA ACTIVELOR, DATORIILOR ȘI CAPITALURILOR PROPRII la data de 31.12.2022 (lei)
 se vor avea în vedere rândurile și corelațiile din coloana Nr. rând și nu cele cuprinse în coloana CodRd

codRd	Denumirea elementului	Nr. rând	Sold an curent la:	
			01.01.2022	31.12.2022
A		B	1	2
A. ACTIVE IMOBILIZATE				
I. IMOBILIZĂRI NECORPORALE				
01	1. Cheltuieli de dezvoltare (ct. 203 - 2803 - 2903)	01		0
02	2. Concesiuni, brevete, licențe, mărci comerciale, drepturi și active similare și alte imobilizări necorporale (ct. 205 + 208 - 2805 - 2808 - 2905 - 2907 - 2908)	02	1.008	754
03	3. Fond comercial (ct. 2071)	03		
04	4. Avansuri acordate pentru imobilizari necorporale (ct. 4094 - 4904)	04		
05	5. Active necorporale de explorare și evaluare a resurselor minerale (ct. 206 - 2806 - 2906)	05		
06	TOTAL (rd. 01 la 05)	06	1.008	754
II. IMOBILIZĂRI CORPORALE				
07	1. Terenuri și construcții (ct. 211 + 212 - 2811 - 2812 - 2911 - 2912)	07	695.367.403	684.634.831
08	2. Instalații tehnice și mașini (ct. 213 + 223 - 2813 - 2913)	08	3.534.602.309	3.264.272.996
09	3. Alte instalații, utilaje și mobilier (ct. 214 + 224 - 2814 - 2914)	09	548.587	409.036
10	4. Investiții imobiliare (ct. 215 + 251* - 2815 - 285* - 2915 - 295*)	10	44.265.430	64.752.003
11	5. Imobilizări corporale în curs de execuție (ct. 231 - 2931)	11	47.715.841	45.937.551
12	6. Investiții imobiliare în curs de execuție (ct. 235 - 2935)	12		
13	7. Active corporale de explorare și evaluare a resurselor minerale (ct. 216 - 2816 - 2916)	13		
14	8. Plante productive (ct. 218 - 2818 - 2918)	14		
15	9. Avansuri acordate pentru imobilizari corporale (ct. 4093 - 4903)	15		
16	TOTAL (rd. 07 la 15)	16	4.322.499.570	4.060.006.417
17	III. ACTIVE BIOLOGICE PRODUCTIVE (ct. 241 + 227 - 284 - 294)	17		
303	IV. DREPTURI DE UTILIZARE A ACTIVELOR LUATE ÎN LEASING (ct. 251* - 285* - 295*) ¹	18	6.442.665	4.473.797
V. IMOBILIZĂRI FINANCIARE				
18	1. Acțiuni deținute la filiale (ct. 261 - 2961)	19	2.327.480	2.327.480

A		B	1	2
19	2. Împrumuturi acordate entităților din grup (ct. 2671 + 2672 - 2964)	20		
20	3. Acțiunile deținute la entitățile asociate și la entitățile controlate în comun (ct. 262 + 263 - 2962)	21	164.485.943	164.485.943
21	4. Împrumuturi acordate entităților asociate și entităților controlate în comun (ct. 2673 + 2674 - 2965)	22		
22	5. Alte titluri imobilizate (ct. 265 - 2963)	23	1.950	1.950
23	6. Alte împrumuturi (ct. 2675* + 2676* + 2677 + 2678* + 2679* - 2966* - 2968*)	24		
24	TOTAL (rd. 19 la 24)	25	166.815.373	166.815.373
25	ACTIVE IMOBILIZATE – TOTAL (rd. 06 + 16 + 17 + 18 + 25)	26	4.495.758.616	4.231.296.341
B. ACTIVE CIRCULANTE				
I. STOCURI				
26	1. Materii prime și materiale consumabile (ct. 301 + 302 + 303 +/- 308 + 321 + 322 + 323 + 328 + 351 + 358 + 381 +/- 388 - 391 - 392 - 3951 - 3958 - 398)	27	120.755.980	148.613.934
27	2. Active imobilizate deținute în vederea vânzării (ct. 311)	28		
28	3. Producția în curs de execuție (ct. 331 + 332 + 341 +/- 348* - 393 - 3941 - 3952)	29		
29	4. Produse finite și mărfuri (ct. 326 + 327 + 345 + 346 + 347 +/- 348* + 354 + 356 + 357 + 361 +/- 368 + 371 +/- 378 - 3945 - 3946 - 3947 - 3953 - 3954 - 3955 - 3956 - 3957 - 396 - 397 - 4428)	30	1.015.679	1.041.504
30	5. Avansuri (ct. 4091 - 4901)	31	2.423.961	5.890.368
31	TOTAL (rd. 27 la 31)	32	124.195.620	155.545.806
II. CREANȚE				
32	1. Creanțe comerciale (ct. 2675* + 2676* + 2678* + 2679* - 2966* - 2968* + 411 + 413 + 418 + 4642 - 491 - 494)	33	100.688.660	151.097.789
33	2. Avansuri plătite (ct. 4092 - 4902)	34	5.450.761	10.899.945
34	3. Sume de încasat de la entitățile din grup (ct. 451** - 495*)	35		
35	4. Sume de încasat de la entitățile asociate și entitățile controlate în comun (ct. 453** - 495*)	36		
36	5. Creanțe rezultate din operațiunile cu instrumente derivate (ct. 4652)	37		
37	6. Alte creanțe (ct. 425 + 4282 + 431** + 436** + 437** + 4382 + 441** + 4424 + 4428** + 444** + 445 + 446** + 447** + 4482 + 4582 + 461 + 4662 + 473** + 4762** - 496 + 5187)	38	2.845.098.573	2.923.322.105
38	7. Capital subscris și nevărsat (ct. 456 - 495*)	39		
301	8. Creanțe reprezentând dividende repartizate în cursul exercițiului financiar (ct. 463)	40		
39	TOTAL (rd. 33 la 40)	41	2.951.237.994	3.085.319.839

40	III. INVESTIȚII PE TERMEN SCURT (ct. 505 + 506 + 507 + 508* - 595 - 596 - 598 + 5113 + 5114)	42		
41	IV. CASA ȘI CONTURI LA BĂNCI (ct. 508* + 5112 + 512 + 531 + 532 + 541 + 542)	43	19.533.251	52.480.637
42	ACTIVE CIRCULANTE – TOTAL (rd. 32 + 41 + 42 + 43)	44	3.094.966.865	3.293.346.282
43	C. CHELTUIELI ÎN AVANS (ct. 471 + 474) (rd. 46 + 47), din care	45	799.723	208.564
44	Sume de reluat într-o perioadă de până la un an (ct. 471* + ct.474*)	46	797.431	201.859
45	Sume de reluat într-o perioadă mai mare de un an (din ct. 471* + ct.474*)	47	2.292	6.705
D. DATORII: SUMELE CARE TREBUIE PLATITE INTR-O PERIOADA DE PANA LA UN AN				
46	1. Împrumuturi din emisiunea de obligațiuni, prezentându-se separat împrumuturile din emisiunea de obligațiuni convertibile (ct. 161 + 1681 - 169)	48		
47	2. Sume datorate instituțiilor de credit (ct. 1621 + 1622 + 1624 + 1625 + 1627 + 1682 + 5191 + 5192 + 5198)	49		
48	3. Avansuri încasate în contul comenzilor (ct. 419)	50	3.277.897	1.170.373
49	4. Datorii comerciale - furnizori (ct. 401 + 404 + 408 + 4641)	51	1.095.786.919	1.054.603.045
50	5. Efecte de comerț de plătit (ct. 403 + 405)	52		
52	6. Sume datorate entităților din grup (ct. 1661 + 1685 + 2691 + 451***)	53		
53	7. Sume datorate entităților asociate și entităților controlate în comun (ct. 1663 + 1686 + 2692 + 453****)	54		
54	8. Datorii rezultate din operațiunile cu instrumente derivate (ct. 4651)	55		
55	9. Alte datorii, inclusiv datoriile fiscale și datoriile privind asigurările sociale (ct. 1623 + 1626 + 167 + 1687 + 2693 + 2695 + 421 + 422 + 423 + 424 + 426 + 427 + 4281 + 431*** + 436*** + 437*** + 4381 + 441*** + 4423 + 4428*** + 444*** + 446*** + 447*** + 4481 + 455 + 456*** + 457 + 4581 + 462 + 4661 + 467 + 473*** + 4761*** + 509 + 5186 + 5193 + 5194 + 5195 + 5196 + 5197)	56	3.313.882.732	3.470.772.772
56	TOTAL (rd. 48 la 56)	57	4.412.947.548	4.526.546.190
57	E. ACTIVE CIRCULANTE NETE/DATORII CURENTE NETE (rd. 44 + 46 - 57 - 74 - 77 - 80)	58	-1.317.693.918	-1.233.705.079
58	F. TOTAL ACTIVE MINUS DATORII CURENTE (rd. 26 + 47 + 58)	59	3.178.066.990	2.997.597.967
G. DATORII: SUMELE CARE TREBUIE PLĂTITE ÎNTR-O PERIOADĂ MAI MARE DE UN AN				
59	1. Împrumuturi din emisiunea de obligațiuni, prezentându-se separat împrumuturile din emisiunea de obligațiuni convertibile (ct. 161 + 1681 - 169)	60		
60	2. Sume datorate instituțiilor de credit (ct. 1621 + 1622 + 1624 + 1625 + 1627 + 1682 + 5191 + 5192 + 5198)	61		
61	3. Avansuri încasate în contul comenzilor (ct. 419)	62		
62	4. Datorii comerciale - furnizori (ct. 401 + 404 + 408 + 4641)	63	51.818.610	24.782.812

63	5. Efecte de comerț de plătit (ct. 403 + 405)	64		
65	6. Sume datorate entităților din grup (ct. 1661 + 1685 + 2691 + 451***)	65		
66	7. Sume datorate entităților asociate și entităților controlate în comun (ct. 1663 + 1686 + 2692 + 453***)	66		
67	8. Datorii rezultate din operațiunile cu instrumente derivate (ct. 4651)	67		
68	9. Alte datorii, inclusiv datoriile fiscale și datoriile privind asigurările sociale (ct. 1623 + 1626 + 167 + 1687 + 2693 + 2695 + 421 + 422 + 423 + 424 + 426 + 427 + 4281 + 431*** + 436*** + 437*** + 4381 + 441*** + 4423 + 4428*** + 444*** + 446*** + 447*** + 4481 + 455 + 456*** + 4581 + 462 + 4661 + 467 + 4761*** + 473*** + 509 + 5186 + 5193 + 5194 + 5195 + 5196 + 5197)	68	4.837.429	2.855.875
69	TOTAL (rd. 60 la 68)	69	56.656.039	27.638.687
H. PROVIZIOANE				
70	1. Provizioane pentru beneficiile angajaților (ct. 1517)	70	4.720.949	7.306.293
71	2. Alte provizioane (ct. 1511 + 1512 + 1513 + 1514 + 1518)	71		
72	TOTAL (rd. 70 + 71)	72	4.720.949	7.306.293
VENITURI ÎN AVANS				
73	1. Subvenții pentru investiții (ct. 475) - total (rd. 74 + 75); din care:	73	936.902	874.110
74	Sume de reluat într-o perioadă de până la un an (ct. 475*)	74	106.342	102.642
75	Sume de reluat într-o perioadă mai mare de un an (ct. 475*)	75	830.560	771.468
76	2. Venituri înregistrate în avans (ct. 472) - total (rd. 77 + 78), din care:	76	404.324	604.388
77	Sume de reluat într-o perioadă de până la un an (ct. 472*)	77	404.324	604.388
78	Sume de reluat într-o perioadă mai mare de un an (ct. 472*)	78		
79	3. Venituri în avans aferente activelor primite prin transfer de la clienți (ct. 478) - total (rd. 80 + 81) , din care:	79		
80	Sume de reluat într-o perioadă de până la un an (ct. 478*)	80		
81	Sume de reluat într-o perioadă mai mare de un an (ct. 478*)	81		
82	TOTAL (rd. 73 + 76 + 79)	82	1.341.226	1.478.498
J. CAPITAL ȘI REZERVE				
I. CAPITAL				
83	1. Capital subscris vărsat (ct. 1012)	83	2.013.412.588	2.013.469.815
84	2. Capital subscris nevărsat (ct. 1011)	84		

85	3. Capital subscris reprezentând datoriile financiare ² (ct. 1027)		85		
302	4. Patrimoniul regiei (ct. 1015)		86		
86	5. Ajustări ale capitalului social/ patrimoniul regiei(ct. 1028)	SOLD C	87	784.047.647	784.047.647
87		SOLD D	88		
88	6. Alte elemente de capitaluri proprii (ct. 103)	SOLD C	89		
89		SOLD D	90		
90	TOTAL (rd. 83 + 84 + 85 + 86 + 87 - 88 + 89 - 90)		91	2.797.460.235	2.797.517.462
91	II. PRIME DE CAPITAL (ct. 104)		92	3.560.737	3.560.737
92	III. REZERVE DIN REEVALUARE (ct. 105)		93	3.562.250.123	3.353.612.189
	IV. REZERVE				
93	1. Rezerve legale (ct. 1061)		94	11.353.876	11.353.876
94	2. Rezerve statutare sau contractuale (ct. 1063)		95		
95	3. Alte rezerve (ct. 1068)		96	184.917.952	184.917.952
96	TOTAL (rd. 94 la 96)		97	196.271.828	196.271.828
97	Diferențe de curs valutar din conversia situațiilor financiare anuale individuale într-o monedă de prezentare diferită de monedă funcțională (ct. 1072)	SOLD C	98		
98		SOLD D	99		
99	Acțiuni proprii (ct. 109)		100		
100	Câștiguri legate de instrumentele de capitaluri proprii (ct. 141)		101		
101	Pierderi legate de instrumentele de capitaluri proprii (ct. 149)		102		
102	V. REZULTAT REPORTAT, CU EXCEPȚIA REZULTATULUI REPORTAT PROVENIT DIN ADOPTAREA PENTRU PRIMA DATA A IAS 29 (ct. 117)	SOLD C	103		
103		SOLD D	104	2.307.875.855	2.451.721.505
104	VI. REZULTAT REPORTAT PROVENIT DIN ADOPTAREA PENTRU PRIMA DATA A IAS 29 (ct. 118)	SOLD C	105		
105		SOLD D	106	784.047.647	784.047.647
106	VII. PROFITUL SAU PIERDEREA LA SFÂRȘITUL PERIOADEI DE RAPORTARE (ct. 121)	SOLD C	107		
107		SOLD D	108	351.759.979	153.311.545


108	Repartizarea profitului (ct. 129)	109		
109	CAPITALURI PROPRII – TOTAL (rd. 91 + 92 + 93 + 97 + 98 - 99 - 100 + 101 - 102 + 103 - 104 + 105 - 106 + 107 - 108 - 109)	110	3.115.859.442	2.961.881.519
110	Patrimoniul privat (ct. 1023) ³	111		
111	Patrimoniul public (ct. 1026)	112		
112	CAPITALURI - TOTAL (rd. 110 + 111 + 112)	113	3.115.859.442	2.961.881.519
FORMULAR VALIDAT				
Suma de control Formular 10: 104844903210 / 220898049796X5451647186662				

Semnături ►

Administrator

Nume și prenume
APOSTOLĂCHE DANIEL

Semnatura



Intocmit

Nume și prenume
NEGOI MIHAELA

Calitatea

11--Director economic

Nr.de inregistrare in organismul profesional

Semnatura

* Conturi de repartizat după natura elementelor respective.

** Solduri debitoare ale conturilor respective.

*** Solduri creditoare ale conturilor respective.

1) La acest rând nu se cuprind drepturile de utilizare care se încadrează în definiția unei investiții imobiliare și care vor fi prezentate la rd. 10.

2) În acest cont se evidențiază acțiunile care, din punct de vedere al IAS 32, reprezintă datorii financiare.

3) Se va completa de către entitățile cărora le sunt incidente prevederile Ordinului ministrului finanțelor publice și al ministrului delegat pentru buget nr. 668/2014 pentru aprobarea Precizărilor privind întocmirea și actualizarea inventarului centralizat al bunurilor imobile proprietate privată a statului și a drepturilor reale supuse inventarierii, cu modificările și completările ulterioare.

COD 20. SITUAȚIA VENITURILOR SI CHELTUIELILOR la data de 31.12.2022 (lei)se vor avea în vedere rândurile și corelațiile din coloana **Nr. rând** și nu cele cuprinse în coloana CodRd

codRd	Denumirea indicatorilor	Nr. rând	Perioada de raportare	
			01.01.2021 - 31.12.2021	01.01.2022 - 31.12.2022
	A	B	1	2
01	Cifra de afaceri netă (rd. 03 + 04 - 05 + 06)	01	512.507.150	689.895.001
306	- din care, cifra de afaceri netă corespunzătoare activității preponderente efectiv desfășurate	02	489.000.144	660.967.437
02	Producția vândută (ct. 701 + 702 + 703 + 704 + 705 + 706 + 708 - ct. 6815*)	03	512.425.826	689.804.935
03	Venituri din vânzarea mărfurilor (ct. 707 - ct. 6815*)	04	81.324	90.066
04	Reduceri comerciale acordate (ct. 709)	05		
05	Venituri din subvenții de exploatare aferente cifrei de afaceri nete (ct. 7411)	06		
06	Venituri aferente costului producției în curs de execuție(ct. 711 + 712 + 713)	SOLD C 07	1.742.970	1.466.981
07		SOLD D 08		
08	Venituri din producția de imobilizări și investiții imobiliare (rd. 10 + 11)	09	17.705.860	17.071.177
09	Venituri din producția de imobilizări necorporale și corporale (ct. 721 + 722)	10	17.705.860	17.071.177
10	Venituri din producția de investiții imobiliare (ct. 725)	11		
11	Venituri din activele imobilizate (sau grupurile destinate cedării) deținute în vederea vânzării (ct. 753) (rd.13 + rd.14)	12	0	0
310	Castiguri din evaluarea activelor deținute în vederea vânzării (ct.7351)	13		
311	Venituri din cedarea activelor deținute în vederea vânzării (ct. 7532)	14		
12	Venituri din reevaluarea imobilizărilor (ct. 755)	15		
13	Venituri din investiții imobiliare (ct. 756)	16	5.100.118	22.325.902
14	Venituri din active biologice și produse agricole (ct. 757)	17		
15	Venituri din subvenții de exploatare (ct. 7412 + 7413 + 7414 + 7415 + 7416 + 7417 + 7419)	18	22.604	0
16	Alte venituri din exploatare (ct. 758 + 751), din care	19	16.127.139	51.393.639
17	- venituri din subvenții pentru investiții (ct. 7584)	20	65.712	64.630
301	- câștiguri din cumpărări în condiții avantajoase (ct. 7587)	21		
18	VENITURI DIN EXPLOATARE - TOTAL (rd. 01 + 07 - 08 + 09 + 12 + 15 + 16 + 17 + 18 + 19)	22	553.205.841	782.152.700
19	a) Cheltuieli cu materiile prime și materialele consumabile (ct. 601 + 602)	23	59.267.519	78.752.724
20	Alte cheltuieli materiale (ct. 603 + 604 + 606 + 608)	24	784.021	784.791

A		B	1	2
21	b) Cheltuieli privind utilitățile (ct. 605), din care:	25	56.930.142	92.428.164
307	- cheltuieli privind consumul de energie (ct. 6051)	26	55.269.118	86.554.664
312	- cheltuieli privind consumul de gaze naturale (ct. 6053)	27	0	3.778.460
22	c) Cheltuieli privind mărfurile (ct. 607)	28	55.487	84.912
23	Reduceri comerciale primite (ct. 609)	29		
24	Cheltuieli cu personalul (rd. 31+ 32), din care:	30	267.822.388	247.748.732
25	a) Salarii și indemnizații (ct. 641 + 642 + 643 + 644)	31	255.173.438	234.013.375
26	b) Cheltuieli privind asigurările și protecția socială (ct. 645 + 646)	32	12.648.950	13.735.357
27	a) Ajustări de valoare privind imobilizările (rd. 34 + 35 - 36)	33	283.591.503	285.378.959
28	a.1) Cheltuieli cu amortizările și ajustările pentru depreciere (ct. 6811 + 6813 + 6816 + 6817 + din ct. 6818)	34	281.271.837	283.331.686
303	a.2) Cheltuieli cu amortizarea activelor aferente drepturilor de utilizare a activelor luate în leasing (ct. 685)	35	2.319.666	2.047.273
29	a.3) Venituri (ct. 7813 + 7816 + din ct. 7818)	36	0	0
30	b) Ajustări de valoare privind activele circulante (rd. 38 - 39)	37	5.047.687	-3.607.537
31	b.1) Cheltuieli (ct. 654 + 6814 + din ct. 6818)	38	7.108.290	1.482.100
32	b.2) Venituri (ct. 754 + 7814 + din ct. 7818)	39	2.060.603	5.089.637
33	Alte cheltuieli de exploatare (rd. 41 la 44 + 47 la 51)	40	230.612.030	236.142.150
34	1. Cheltuieli privind prestațiile externe (ct. 611 + 612 + 613 + 614 + 615 + 621 + 622 + 623 + 624 + 625 + 626 + 627 + 628)	41	173.274.737	180.569.838
35	2. Cheltuieli cu alte impozite, taxe și vărsăminte asimilate; cheltuieli reprezentând transferuri și contribuții datorate în baza unor acte normative speciale (ct. 635 + 6586)	42	8.418.010	8.345.070
36	3. Cheltuieli cu protecția mediului înconjurător (ct. 652)	43		
37	4. Cheltuieli legate de activele imobilizate (sau grupurile destinate cedării) deținute în vederea vânzării (ct. 653) (rd.45 + rd.46)	44		
313	Pierderi din evaluarea activelor deținute în vederea vânzării (ct.6531)	45		
314	Cheltuieli cu cedarea activelor deținute în vederea vânzării (ct.6532)	46		
38	5. Cheltuieli din reevaluarea imobilizărilor (ct. 655)	47		
39	6. Cheltuieli privind investițiile imobiliare (ct. 656)	48	11.048.337	1.826.589
40	7. Cheltuieli privind activele biologice (ct. 657)	49		
41	8. Cheltuieli privind calamitățile și alte evenimente similare (ct. 6587)	50		

42	9. Alte cheltuieli (ct. 651 + 6581 + 6582 + 6583 + 6584 + 6585 + 6588)	51	37.870.946	45.400.653
43	Ajustări privind provizioanele (rd. 53 - 54)	52	1.539.284	2.585.344
44	- Cheltuieli (ct. 6812)	53	4.573.468	5.747.381
45	- Venituri (ct. 7812)	54	3.034.184	3.162.037
46	CHELTUIELI DE EXPLOATARE – TOTAL (rd. 23 la 25 + 28 - 29 + 30 + 33 + 37 + 40 + 52)	55	905.650.061	940.298.239
PROFITUL SAU PIERDEREA DIN EXPLOATARE:				
47	- Profit (rd. 22 - 55)	56	0	0
48	- Pierdere (rd. 55 - 22)	57	352.444.220	158.145.539
49	Venituri din acțiuni deținute la filiale (ct. 7611)	58	0	2.736.367
50	Venituri din acțiuni deținute la entități asociate (ct. 7612)	59	1.166.123	2.976.282
51	Venituri din acțiuni deținute la entități asociate și entități controlate în comun (ct. 7613)	60		
52	Venituri din operațiuni cu titluri și alte instrumente financiare (ct. 762)	61		
53	Venituri din operațiuni cu instrumente derivate (ct. 763)	62		
54	Venituri din diferențe de curs valutar (ct. 765)	63	501.845	1.278.541
55	Venituri din dobânzi (ct. 766)	64	5.167	3.952
56	- din care, veniturile obținute de la entitățile din grup	65		
57	Venituri din subvenții de exploatare pentru dobânda datorată (ct. 7418)	66		
58	Venituri din investiții financiare pe termen scurt (ct. 7617)	67		
308	Venituri din amânarea încasării peste termenele normale de creditare (ct. 7681)	68		
59	Alte venituri financiare (ct. 7615 + 764 + 767 + 7688)	69	762	-3
60	VENITURI FINANCIARE – TOTAL (rd. 58 la 64 + 66 la 69)	70	1.673.897	6.995.139
61	Ajustări de valoare privind imobilizările financiare și investițiile financiare deținute ca active circulante (rd. 72 - 73)	71		
62	- Cheltuieli (ct. 686)	72		
63	- Venituri (ct. 786)	73		
64	Cheltuieli privind operațiunile cu titluri și alte instrumente financiare (ct. 661)	74		

65	Cheltuieli privind operațiunile cu instrumente derivate (ct. 662)	75		
66	Cheltuieli privind dobânzile (ct. 666)	76	374	2.099
67	- din care, cheltuielile în relația cu entitățile din grup	77		
309	Cheltuieli cu amânarea plății peste termenele normale de creditare (ct. 6681)	78		
304	Cheltuieli privind dobânzile aferente contractelor de leasing (ct. 6685)	79	364.459	272.952
68	Alte cheltuieli financiare (ct. 663 + 664 + 665 + 667 + 6682 + 6688)	80	618.349	1.879.619
69	CHELTUIELI FINANCIARE – TOTAL (rd. 71 + 74 + 75 + 76 + 78 + 79 + 80)	81	983.182	2.154.670
PROFITUL SAU PIERDEREA FINANCIAR(Ă):				
70	- Profit (rd. 70 - 81)	82	690.715	4.840.469
71	- Pierdere (rd. 81 - 70)	83	0	0
72	VENITURI TOTALE (rd. 22 + 70)	84	554.879.738	789.147.839
73	CHELTUIELI TOTALE (rd. 55 + 81)	85	906.633.243	942.452.909
PROFITUL SAU PIERDEREA BRUT(Ă):				
74	- Profit (rd. 84 - 85)	86	0	0
75	- Pierdere (rd. 85 - 84)	87	351.753.505	153.305.070
76	Impozitul pe profit curent (ct. 691)	88		
77	Impozitul pe profit amânat (ct. 692)	89		
78	Venituri din impozitul pe profit amânat (ct. 792)	90		
305	Cheltuieli cu impozitul pe profit, determinate de incertitudinile legate de tratamente fiscale (ct. 693)	91		
315	Cheltuieli cu impozitul pe profit rezultat din decontările în cadrul grupului fiscal în domeniul impozitului pe profit (ct.694)	92		
316	Venituri din impozitul pe profit rezultat din decontările în cadrul grupului fiscal în domeniul impozitului pe profit (ct.794)	93		
302	Impozitul specific unor activități (ct. 695)	94	6.474	6.475
79	Alte impozite ne reprezentate la elementele de mai sus (ct. 698)	95		
PROFITUL SAU PIERDEREA NET(Ă) A PERIOADEI DE RAPORTARE:				
80	- Profit (rd. 86 - 88 - 89 + 90 - 91 - 92 + 93 - 94 - 95)	96	0	0
81	- Pierdere (rd. 87 + 88 + 89 - 90 + 91 + 92 - 93 + 94 + 95); (rd. 88 + 89 + 91 + 92 + 94 + 95 - 86 - 90 - 93)	97	351.759.979	153.311.545

FORMULAR VALIDAT


Suma de control Formular 20: 13921450871 /
220898049796X5451647186662110825442257466
35966359706267814669131705501371290371466
91317121372406348451078980266514245818772
35578272431967914814911405193964185299139
55119304322920922055722283361320915014511
96266897550056020472737547833934685319285
41005991592761210936102201370201370434693
84346938

Semnaturi ►

Administrator

Nume si prenume
APOSTOLACHE DANIEL

Semnatura



Intocmit

Nume si prenume
NEGOI MIHAELA

Calitatea

11--Director economic

Nr.de inregistrare in organismul profesional

Semnatura

*) Conturi de repartizat după natura elementelor respective.

La rândul 31 - se cuprind și drepturile colaboratorilor, stabilite potrivit legislației muncii, care se preiau din rulajul debitor al contului 621 „Cheltuieli cu colaboratorii”, analitic „Colaboratori persoane fizice”.

COD 30. DATE INFORMATIVE la data de 31.12.2022 (lei) se vor avea în vedere rândurile și corelațiile din coloana Nr. rând și nu cele cuprinse în coloana CodRd					
codRd	I. Date privind rezultatul înregistrat	Nr. rând	Nr.unitati	Sume	
	A	B	1	2	
01	Unități care au înregistrat profit	01	0	0	
02	Unități care au înregistrat pierdere	02	1	153.311.545	
03	Unități care nu au înregistrat nici profit, nici pierdere	03	0	0	
	II. Date privind plățile restante	Nr. rând	Total (col.2 + 3)	Din care:	
	A	B	1	Pentru activitatea curenta	Pentru activitatea de investitii
				2	3
04	Plăți restante – total (rd.05 + 09 +15 la 17 + 19), din care:	04	4.348.210.254	4.348.210.254	
05	Furnizori restanți – total (rd. 06 la 08), din care:	05	945.552.194	945.552.194	
06	- peste 30 de zile	06	1.942.937	1.942.937	
07	- peste 90 de zile	07	7.558.548	7.558.548	
08	- peste 1 an	08	936.050.709	936.050.709	
09	Obligații restante față de bugetul asigurărilor sociale – total (rd.10 la 14), din care:	09	309.415.481	309.415.481	
10	- contribuții pentru asigurări sociale de stat datorate de angajatori, salariați și alte persoane asimilate	10	229.272.295	229.272.295	
11	- contribuții pentru fondul asigurărilor sociale de sănătate	11	80.128.331	80.128.331	
12	- contribuția pentru pensia suplimentară	12	0	0	
13	- contribuții pentru bugetul asigurărilor pentru șomaj	13	14.855	14.855	
14	- alte datorii sociale	14	0	0	
15	Obligații restante față de bugetele fondurilor speciale și alte fonduri	15	0	0	
16	Obligații restante față de alți creditori	16	2.917.211.761	2.917.211.761	
17	Impozite, taxe și contribuții neplătite la termenul stabilit la bugetul de stat, din care:	17	176.030.818	176.030.818	
301	- contribuția asiguratorie pentru muncă	18	21.626.291	21.626.291	
18	Impozite și taxe neplătite la termenul stabilit la bugetele locale	19	0	0	
	III. Număr mediu de salariați	Nr. rând	31 decembrie 2021		31 decembrie 2022
	A	B	1	2	
19	Număr mediu de salariați	20	3.904	3.246	
20	Numărul efectiv de salariați existenți la sfârșitul perioadei, respectiv la data de 31 decembrie	21	3.365	3.322	

	A	B	1	
	IV. Redevențe plătite în cursul perioadei de raportare, subvenții încasate și creanțe restante	Nr. rand	Sume (lei)	
	A	B	1	
21	Redevențe plătite în cursul perioadei de raportare pentru bunurile din domeniul public, primite în concesiune, din care:	22		
22	- redevențe pentru bunurile din domeniul public plătite la bugetul de stat	23		
23	Redevență minieră plătită la bugetul de stat	24		
24	Redevență petrolieră plătită la bugetul de stat	25		
25	Chirii plătite în cursul perioadei de raportare pentru terenuri ¹⁾	26		
26	Venituri brute din servicii plătite către persoane nerezidente, din care:	27	8.811.359	
27	- impozitul datorat la bugetul de stat	28		
28	Venituri brute din servicii plătite către persoane nerezidente din statele membre ale Uniunii Europene, din care:	29	975.735	
29	- impozitul datorat la bugetul de stat	30		
30	Subvenții încasate în cursul perioadei de raportare, din care:	31		
31	- subvenții încasate în cursul perioadei de raportare aferente activelor	32		
32	- subvenții aferente veniturilor, din care:	33		
33	- subvenții pentru stimularea ocupării forței de muncă*)	34		
316	- subvenții pentru energie din surse regenerabile	35		
317	- subvenții pentru combustibili fosili	36		
34	Creanțe restante, care nu au fost încasate la termenele prevăzute în contractele comerciale și/sau în actele normative în vigoare, din care:	37	419.947.719	
35	- creanțe restante de la entități din sectorul majoritar sau integral de stat	38	318.968.471	
36	- creanțe restante de la entități din sectorul privat	39	100.979.248	
	V. Tichete acordate salariaților	Nr. rand	Sume (lei)	
	A	B	1	
37	Contravaloarea tichetelor acordate salariaților	40	13.345.573	
302	Contravaloarea tichetelor acordate altor categorii de beneficiari, alții decât salariații	41		
	VI. Cheltuieli efectuate pentru activitatea de cercetare – dezvoltare**)	Nr. rand	31 decembrie 2021	31 decembrie 2022
	A	B	1	2
38	Cheltuieli de cercetare - dezvoltare	42		
318	- din care, efectuate în scopul diminuării impactului activității entității asupra mediului sau al dezvoltării unor noi tehnologii sau a unor produse mai sustenabile	43		

39	- după surse de finanțare (rd. 45 + 46), din care	44	0	0
40	- din fonduri publice	45		
41	- din fonduri private	46		
42	- după natura cheltuielilor (rd. 48 + 49)	47	0	0
43	- cheltuieli curente	48		
44	- cheltuieli de capital	49		
	VII. Cheltuieli de inovare ***)	Nr. rand	31 decembrie 2021	31 decembrie 2022
	A	B	1	2
45	Cheltuieli de inovare	50		
319	- din care, efectuate în scopul diminuării impactului activității entității asupra mediului sau al dezvoltării unor noi tehnologii sau a unor produse mai sustenabile	51		
	VIII. Alte informații	Nr. rand	31 decembrie 2021	31 decembrie 2022
	A	B	1	2
46	Avansuri acordate pentru imobilizări necorporale (ct. 4094), din care:	52		
303	- avansuri acordate entităților neafiliate nerezidente pentru imobilizări necorporale (din ct. 4094)	53		
304	- avansuri acordate entităților afiliate nerezidente pentru imobilizări necorporale (din ct. 4094)	54		
47	Avansuri acordate pentru imobilizări corporale (ct. 4093), din care:	55		
305	- avansuri acordate entităților neafiliate nerezidente pentru imobilizări corporale (din ct. 4093)	56		
306	- avansuri acordate entităților afiliate nerezidente pentru imobilizări corporale (din ct. 4093)	57		
48	Imobilizări financiare, în sume brute (rd. 59 + 65), din care:	58	183.470.316	183.470.316
49	Acțiuni deținute la entitățile afiliate, interese de participare, alte titluri imobilizate și obligațiuni, în sume brute (rd. 60 + 61 + 62 + 64), din care:	59	183.470.316	183.470.316
50	- acțiuni necotate emise de rezidenți	60	182.343.573	182.343.573
51	- părți sociale emise de rezidenți	61		
52	- acțiuni și părți sociale emise de nerezidenți, din care	62	1.126.743	1.126.743
307	- dețineri de cel puțin 10%	63		
53	- obligațiuni emise de nerezidenți	64		
54	Creanțe imobilizate, în sume brute (rd. 66 + 67), din care:	65		
55	- creanțe imobilizate în lei și exprimate în lei, a căror decontare se face în funcție de cursul unei valute (din ct. 267)	66		
56	- creanțe imobilizate în valută (din ct. 267)	67		

57	Creanțe comerciale, avansuri pentru cumpărări de bunuri de natura stocurilor și pentru prestări de servicii acordate furnizorilor și alte conturi asimilate, în sume brute (ct. 4091 + 4092 + 411 + 413 + 418 + 4642), din care:	68	224.477.153	279.673.368
58	- creanțe comerciale în relația cu entitățile neafiliate nerezidente, avansuri pentru cumpărări de bunuri de natura stocurilor și pentru prestări de servicii acordate furnizorilor neafiliați nerezidenți și alte conturi asimilate, în sume brute în relație cu neafiliații nerezidenți (din ct. 4091 + din ct. 4092 + din ct. 411 + din ct. 413 + din ct. 418 + din ct.4642)	69	17.534.569	32.618.251
308	- creanțe comerciale în relația cu entitățile afiliate nerezidente, avansuri pentru cumpărări de bunuri de natura stocurilor și pentru prestări de servicii acordate furnizorilor afiliați nerezidenți și alte conturi asimilate, în sume brute în relație cu afiliații nerezidenți (din ct. 4091 + din ct. 4092 + din ct. 411 + din ct. 413 + din ct. 418 + din ct.4642)	70		
59	Creanțe neîncasate la termenul stabilit (din ct. 4091 + din ct. 4092 + din ct. 411 + din ct. 413)	71	127.067.903	123.218.908
60	Creanțe în legătură cu personalul și conturi asimilate (ct. 425 + 4282)	72	43.657	39.859
61	Creanțe în legătură cu bugetul asigurărilor sociale și bugetul statului (din ct. 431 + 436 + 437 + 4382 + 441 + 4424 + 4428 + 444 + 445 + 446 + 447 + 4482), (rd.74 la 78), din care:	73	5.549.082	1.578.849
62	- creanțe în legătură cu bugetul asigurărilor sociale (ct. 431 + 437 + 4382)	74	4.761.955	1.578.849
63	- creanțe fiscale în legătură cu bugetul statului (ct. 436 + 441 + 4424 + 4428 + 444 + 446)	75	787.127	
64	- subvenții de încasat (ct. 445)	76		
65	- fonduri speciale - taxe și vărsăminte asimilate (ct. 447)	77		
66	- alte creanțe în legătură cu bugetul statului (ct. 4482)	78		
67	Creanțele entității în relațiile cu entitățile afiliate (ct.451), din care:	79		
68	- creanțe cu entități afiliate nerezidente (din ct.451), din care:	80		
69	- creanțe comerciale cu entități afiliate nerezidente (din ct.451)	81		
70	Creanțe în legătură cu bugetul asigurărilor sociale și bugetul statului neîncasate la termenul stabilit (din ct. 431 + din ct.436 + din ct. 437 + din ct. 4382 + din ct. 441 + din ct. 4424 + din ct. 4428 + din ct. 444 + din ct. 445 + din ct. 446 + din ct. 447 + din ct. 4482)	82		
71	Creanțe din operațiuni cu instrumente derivate (ct. 4652)	83		
72	Alte creanțe (ct. 453 + 456 + 4582 + 461 + 4662 + 471 + 473 + 4762), din care:	84	3.135.251.625	3.217.085.516
73	- decontări cu entitățile asociate și entitățile controlate în comun, decontări cu acționarii privind capitalul și decontări din operațiuni în participație (ct. 453 + 456 + 4582)	85		
74	- alte creanțe în legătură cu persoanele fizice și persoanele juridice, altele decât creanțele în legătură cu instituțiile publice (instituțiile statului) (din ct. 461 + 4662+ din ct. 471 + din ct. 473)	86	3.135.250.720	3.217.084.892
75	- sumele preluate din contul 542 "Avansuri de trezorerie" reprezentând avansurile de trezorerie, acordate potrivit legii și nedecontate până la data de raportare (din ct. 461)	87	905	624
76	Dobânzi de încasat (ct. 5187), din care:	88		

77	- de la nerezidenți	89		
314	Dobânzi de încasat de la nerezidenți (din ct. 4518 + din ct. 4538)	90		
78	Valoarea împrumuturilor acordate operatorilor economici****)	91		
79	Investiții pe termen scurt, în sume brute (ct. 505 + 506 + 507 + din ct. 508), din care:	92		
80	- acțiuni necotate emise de rezidenți	93		
81	- părți sociale emise de rezidenți	94		
82	- acțiuni emise de nerezidenți	95		
83	- obligațiuni emise de nerezidenți	96		
320	- dețineri de obligațiuni verzi	97		
84	Alte valori de încasat (ct. 5113 + 5114)	98		
85	Casa în lei și în valută (rd. 100 + 101), din care:	99	157.982	202.989
86	- în lei (ct. 5311)	100	140.910	194.878
87	- în valută (ct. 5314)	101	17.072	8.111
88	Conturi curente la bănci în lei și în valută (rd. 103 + 105), din care:	102	19.375.023	52.277.648
89	- în lei (ct. 5121), din care:	103	14.302.719	17.239.313
90	- conturi curente în lei deschise la bănci nerezidente	104		
91	- în valută (ct. 5124), din care:	105	5.072.304	35.038.335
92	- conturi curente în valută deschise la bănci nerezidente	106		
93	Alte conturi curente la bănci și acreditive (rd. 108 + 109), din care:	107		
94	- sume în curs de decontare, acreditive și alte valori de încasat, în lei (ct. 5112 + din ct. 5125 + 5411)	108		
95	- sume în curs de decontare și acreditive în valută (din ct. 5125 + 5414)	109		
96	Datorii (rd. 111 + 114 + 117 + 118 + 121 + 124 + 127 + 128 + 133 + 137 + 140 + 141 + 147), din care:	110	4.470.007.911	4.554.789.265
97	Credite bancare externe pe termen scurt (credite primite de la instituții financiare nerezidente pentru care durata contractului de credit este mai mică de 1 an) (din ct. 519), (rd. 112 + 113), din care:	111		
98	- în lei	112		
99	- în valută	113		

100	Credite bancare externe pe termen lung (credite primite de la instituții financiare nerezidente pentru care durata contractului de credit este mai mare sau egală cu 1 an) (din ct. 162), (rd. 115 + 116), din care:	114		
101	- în lei	115		
102	- în valută	116		
103	Credite de la trezoreria statului și dobânzile aferente (ct. 1626 + din ct. 1682)	117		
104	Alte împrumuturi și dobânzile aferente (ct. 166 + 1685 + 1686 + 1687), (rd. 119 + 120), din care:	118		
105	- în lei și exprimate în lei, a căror decontare se face în funcție de cursul unei valute	119		
106	- în valută	120		
107	Alte împrumuturi și datorii asimilate (ct. 167), din care:	121	16.831.891	12.343.771
108	- valoarea concesiunilor primite (din ct. 167)	122		
321	- valoarea obligațiunilor verzi emise de entitate	123		
109	Datorii comerciale, avansuri primite de la clienți și alte conturi asimilate, în sume brute (ct. 401 + 403 + 404 + 405 + 408 + 419 + 4641), din care:	124	1.150.883.426	1.080.556.229
110	- datorii comerciale în relația cu entitățile neafiliate nerezidente, avansuri primite de la clienți neafiliați nerezidenți și alte conturi asimilate, în sume brute în relație cu neafiliații nerezidenți (din ct. 401 + din ct. 403 + din ct. 404 + din ct. 405 + din ct. 408 + din ct. 419 + din ct.4641)	125	3.381.824	6.077.156
309	- datorii comerciale în relația cu entitățile afiliate nerezidente, avansuri primite de la clienți afiliați nerezidenți și alte conturi asimilate, în sume brute în relație cu afiliații nerezidenți (din ct. 401 + din ct. 403 + din ct. 404 + din ct. 405 + din ct. 408 + din ct. 419 + din ct.4641)	126		
111	Datorii în legătură cu personalul și conturi asimilate (ct. 421 + 422 + 423 + 424 + 426+ 427 + 4281)	127	7.345.811	9.824.543
112	Datorii în legătură cu bugetul asigurărilor sociale și bugetul de stat (ct. 431 + 436 + 437 + 4381 + 441 + 4423 + 4428 + 444 + 446 + 447 + 4481), (rd. 129 la 132), din care:	128	446.588.086	532.472.221
113	- datorii în legătură cu bugetul asigurărilor sociale (ct. 431 + 437 + 4381)	129	285.648.996	317.683.566
114	- datorii fiscale în legătură cu bugetul de stat (ct.436 + 441 + 4423 + 4428 +444 + 446)	130	115.893.027	162.413.993
115	- fonduri speciale – taxe și vărsăminte asimilate (ct. 447)	131	13.026.801	16.733.386
116	- alte datorii în legătură cu bugetul de stat (ct.4481)	132	32.019.262	35.641.276
117	Datoriile entității în relațiile cu entitățile afiliate(ct. 451), din care:	133		
118	- datorii cu entități afiliate nerezidente ²⁾ (din ct. 451), din care:	134		
310	- cu scadența inițială mai mare de un an	135		
119	- datorii comerciale cu entități afiliate nerezidente indiferent de scadență (din ct. 451)	136		

120	Sume datorate acționarilor/asociaților (ct. 455), din care:	137		
121	- sume datorate acționarilor/asociaților persoane fizice	138		
122	- sume datorate acționarilor/asociaților persoane juridice	139		
123	Datorii din operațiuni cu instrumente derivate (ct. 4651)	140		
124	Alte datorii (ct. 269 + 453 + 456 + 457 + 4581 + 462 + 4661+ 467 + 472 + 473 + 4761 + 478 + 509), din care:	141	2.848.358.697	2.919.592.501
125	- decontări cu entitățile asociate și entitățile controlate în comun, decontări cu acționarii privind capitalul, dividende și decontări din operații în participație (ct. 453 + 456 + 457 + 4581 + 467)	142		
126	- alte datorii în legătură cu persoanele fizice și persoanele juridice, altele decât datoriile în legătură cu instituțiile publice (instituțiile statului) ³⁾ (din ct. 462 + ct. 4661+ din ct. 472 + din ct. 473)	143	2.848.358.697	2.919.592.501
127	- subvenții nereluate la venituri (din ct. 472)	144		
128	- vărsăminte de efectuat pentru imobilizări financiare și investiții pe termen scurt (ct. 269 + 509)	145		
129	- venituri în avans aferente activelor primite prin transfer de la clienți (ct. 478)	146		
130	Dobânzi de plătit (ct. 5186), din care:	147		
311	- către nerezidenți	148		
315	Dobânzi de plătit către nerezidenți (din ct. 4518 + din ct. 4538)	149		
131	Valoarea împrumuturilor primite de la operatorii economici****)	150		
132	Capital subscris vărsat (ct. 1012) din care:	151	2.013.412.588	2.013.469.815
133	- acțiuni cotate ⁴⁾	152		
134	- acțiuni necotate ⁵⁾	153	2.013.412.588	2.013.469.815
135	- părți sociale	154		
136	- capital subscris vărsat de nerezidenți (din ct.1012)	155		
137	Brevete si licențe (din ct.205)	156	2.347.771	3.132.187
	IX. Informații privind cheltuielile cu colaboratorii	Nr. rand	31 decembrie 2021	31 decembrie 2022
	A	B	1	2
138	Cheltuieli cu colaboratorii (ct. 621)	157	582.852	593.943
	X. Informații privind bunurile din domeniul public al statului	Nr. rand	31 decembrie 2021	31 decembrie 2022
	A	B	1	2
139	Valoarea bunurilor din domeniul public al statului aflate în administrare	158		
140	Valoarea bunurilor din domeniul public al statului aflate în concesiune	159		

141	Valoarea bunurilor din domeniul public al statului închiriate	160				
XI. Informații privind bunurile din proprietatea privată a statului supuse inventarierii cf. OMFP nr. 668/2014		Nr. rand	31 decembrie 2021	31 decembrie 2022		
A		B	1	2		
142	Valoarea contabilă netă a bunurilor ⁶⁾	161				
XII. Capital social vărsat		Nr. rand	31 decembrie 2021		31 decembrie 2022	
			Suma (col.1)	%⁷⁾ (col.2)	Suma (col.3)	%⁷⁾ (col.4)
A		B	1	2	3	4
143	Capital social vărsat (ct. 1012) ⁷⁾ (rd. 163 + 166 + 170 + 171 + 172 + 173), din care:	162	2.013.412.588	x	2.013.469.815	x
144	- deținut de instituții publice (rd. 164 + 165), din care:	163		0		0
145	- deținut de instituții publice de subordonare centrală;	164		0		0
146	- deținut de instituții publice de subordonare locală;	165		0		0
147	- deținut de societățile cu capital de stat, din care:	166	2.013.412.588	100	2.013.469.815	100
148	- cu capital integral de stat;	167	2.013.412.588	100	2.013.469.815	100
149	- cu capital majoritar de stat;	168		0		0
150	- cu capital minoritar de stat;	169		0		0
151	- deținut de regii autonome	170		0		0
152	- deținut de societățile cu capital privat	171		0		0
153	- deținut de persoane fizice	172		0		0
154	- deținut de alte entități	173		0		0
		Nr. rand	Sume (lei)			
A		B	2021		2022	
155	XIII. Dividende/vărsăminte convenite bugetului de stat sau local, de repartizat din profitul exercițiului financiar de către companiile naționale, societățile naționale, societățile și regiile autonome, din care:	174				

	A	B	1	2
156	- către instituții publice centrale;	175		
157	- către instituții publice locale;	176		
158	- către alți acționari la care statul/unitățile administrativ teritoriale/ instituțiile publice dețin direct/indirect acțiuni sau participații indiferent de ponderea acestora.	177		
		Nr. rand	Sume (lei)	
	A	B	2021	2022
159	XIV. Dividende/vărsăminte convenite bugetului de stat sau local și virate în perioada de raportare din profitul reportat al companiilor naționale, societăților naționale, societăților și al regiilor autonome, din care:	178		
160	- dividende/vărsăminte din profitul exercițiului financiar al anului precedent, din care virate:	179		
161	- către instituții publice centrale;	180		
162	- către instituții publice locale;	181		
163	- către alți acționari la care statul/unitățile administrativ teritoriale/ instituțiile publice dețin direct/indirect acțiuni sau participații indiferent de ponderea acestora.	182		
164	- dividende/vărsăminte din profitul exercițiilor financiare anterioare anului precedent, din care virate:	183		
165	- către instituții publice centrale;	184		
166	- către instituții publice locale;	185		
167	- către alți acționari la care statul/unitățile administrativ teritoriale/ instituțiile publice dețin direct/indirect acțiuni sau participații indiferent de ponderea acestora.	186		
	XV. Dividende distribuite acționarilor din profitul reportat	Nr. rand	Sume (lei)	
	A	B	2021	2022
313	- Dividende distribuite acționarilor în perioada de raportare din profitul reportat	187		
	XVI. Repartizări interimare de dividende potrivit Legii nr. 163/2018	Nr. rand	Sume (lei)	
	A	B	2021	2022
312	- dividendele interimare repartizate ⁸⁾	188		
	XVII. Creanțe preluate prin cesionare de la persoane juridice *****)	Nr. rand	Sume (lei)	
	A	B	31 decembrie 2021	31 decembrie 2022
	A	B	1	2
168	Creanțe preluate prin cesionare de la persoane juridice (la valoarea nominală), din care:	189		
169	- creanțe preluate prin cesionare de la persoane juridice afiliate	190		
170	Creanțe preluate prin cesionare de la persoane juridice (la cost de achiziție), din care:	191		
171	- creanțe preluate prin cesionare de la persoane juridice afiliate	192		

	XVIII. Venituri obținute din activități agricole *****)	Nr. rand	Sume (lei)	
			31 decembrie 2021	31 decembrie 2022
	A	B	1	2
172	Venituri obținute din activități agricole	193		
322	XIV. Cheltuieli privind calamitățile și alte evenimente similare (ct. 6587), din care:	194		
323	- inundații	195		
324	- secetă	196		
325	- alunecări de teren	197		

FORMULAR VALIDAT

Suma de control Formular 30: 80634716851 /
220898049796X5451647186662110825442257466
35966359706267814669131705501371290371466
91317121372406348451078980266514245818772
35578272431967914814911405193964185299139
55119304322920922055722283361320915014511
96266897550056020472737547833934685319285
41005991592761210936102201370201370434693
84346938


Semnături ►

Administrator

Nume și prenume

APOSTOLACHE DANIEL

Semnatura



Intocmit

Nume și prenume

NEGOI MIHAELA

Calitatea

11--Director economic

Nr. de înregistrare în organismul profesional

Semnatura

*) Subvenții pentru stimularea ocupării forței de muncă (transferuri de la bugetul statului către angajator) - reprezintă sumele acordate angajatorilor pentru plata absolvenților instituțiilor de învățământ, stimularea șomerilor care se încadrează în muncă înainte de expirarea perioadei de șomaj, stimularea angajatorilor care încadrează în muncă pe perioadă nedeterminată șomeri în vârstă de peste 45 ani, șomeri întreținători unici de familie sau șomeri care în termen de 3 ani de la data angajării îndeplinesc condițiile pentru a solicita pensia anticipată parțială sau de acordare a pensiei pentru limita de vârstă, ori pentru alte situații prevăzute prin legislația în vigoare privind sistemul asigurărilor pentru șomaj și stimularea ocupării forței de muncă.

**) Se va completa cu cheltuielile efectuate pentru activitatea de cercetare-dezvoltare, respectiv cercetarea fundamentală, cercetarea aplicativă, dezvoltarea tehnologică și inovarea, stabilite potrivit prevederilor Ordonanței Guvernului nr. 57/2002 privind cercetarea științifică și dezvoltarea tehnologică, aprobată cu modificări și completări prin Legea nr. 324/2003, cu modificările și completările ulterioare.

***) Se va completa cu cheltuielile efectuate pentru activitatea de inovare.

La completarea rândurilor corespunzătoare capitolelor VI și VII sunt avute în vedere prevederile Regulamentului de punere în aplicare (UE) 2020/1197 al Comisiei din 30 iulie 2020 de stabilire a specificațiilor tehnice și a modalităților în temeiul Regulamentului (UE) 2019/2152 al Parlamentului European și al Consiliului privind statisticile europene de întreprindere și de abrogare a 10 acte juridice în domeniul statisticilor de întreprindere, publicat în Jurnalul Oficial al Uniunii Europene, seria L, nr. 271 din 18 august 2020. Prin acest Regulament a fost abrogat Regulamentul de punere în aplicare (UE) nr. 995/2012 al Comisiei din 26 octombrie 2012 de stabilire a normelor de punere în aplicare a Deciziei nr. 1.608/2003/CE a Parlamentului European și a Consiliului privind producția și dezvoltarea statisticilor comunitare în domeniul științei și al tehnologiei.

****) În categoria operatorilor economici nu se cuprind entitățile reglementate și supravegheate de Banca Națională a României, respectiv Autoritatea de Supraveghere Financiară, societățile reclasificate în sectorul administrației publice și instituțiile fără scop lucrativ în serviciul gospodăriilor populației.

*****) Pentru creanțele preluate prin cesionare de la persoane juridice se vor completa atât valoarea nominală a acestora, cât și costul lor de achiziție.

Pentru statutul de „persoane juridice afiliate” se vor avea în vedere prevederile art. 7 pct. 26 lit. c) și d) din Legea nr. 227/2015 privind Codul fiscal, cu modificările și completările ulterioare.

*****) Conform art. 11 din Regulamentul Delegat (UE) nr. 639/2014 al Comisiei din 11 martie 2014 de completare a Regulamentului (UE) nr. 1307/2013 al Parlamentului European și al Consiliului de stabilire a unor norme privind plățile directe acordate fermierilor prin scheme de sprijin în cadrul politicii agricole comune și de modificare a anexei X la regulamentul menționat, „(1) ... veniturile obținute din activitățile agricole sunt veniturile care au fost obținute de un fermier din activitatea sa agricolă în sensul articolului 4 alineatul (1) litera (c) din regulamentul menționat (R (UE) 1307/2013), în cadrul exploatației sale, inclusiv sprijinul din partea Uniunii din Fondul european de garantare agricolă (FEGA) și din Fondul european agricol pentru dezvoltare rurală (FEADR), precum și orice ajutor național acordat pentru

activități agricole, cu excepția plăților directe naționale complementare în temeiul articolelor 18 și 19 din Regulamentul (UE) nr. 1307/2013. Veniturile obținute din prelucrarea produselor agricole în sensul articolului 4 alineatul (1) litera (d) din Regulamentul (UE) nr. 1307/2013 ale exploatației sunt considerate venituri din activități agricole cu condiția ca produsele prelucrate să rămână proprietatea fermierului și ca o astfel de prelucrare să aibă ca rezultat un alt produs agricol în sensul articolului 4 alineatul (1) litera (d) din Regulamentul (UE) nr. 1307/2013.

Orice alte venituri sunt considerate venituri din activități neagricole.

(2) În sensul alineatului (1), „venituri” înseamnă veniturile brute, înainte de deducerea costurilor și impozitelor aferente. ...”.

- 1) Se vor include chiriile plătite pentru terenuri ocupate (culturi agricole, pășuni, fânețe etc.) și aferente spațiilor comerciale (terase etc.) aparținând proprietarilor privați sau unor unități ale administrației publice, inclusiv chiriile pentru folosirea luciului de apă în scop recreativ sau în alte scopuri (pescuit etc.).
- 2) Valoarea înscrisă la rândul „datorii cu entități afiliate nerezidente (din ct. 451), din care:” NU se calculează prin însumarea valorilor de la rândurile „cu scadența inițială mai mare de un an” și „datorii comerciale cu entitățile afiliate nerezidente indiferent de scadență (din ct. 451)”.
- 3) În categoria „Alte datorii în legătură cu persoanele fizice și persoanele juridice, altele decât datoriile în legătură cu instituțiile publice (instituțiile statului)” nu se vor înscrie subvențiile aferente veniturilor existente în soldul contului 472.
- 4) Titluri de valoare care conferă drepturi de proprietate asupra societăților, care sunt negociabile și tranzacționate, potrivit legii.
- 5) Titluri de valoare care conferă drepturi de proprietate asupra societăților, care nu sunt tranzacționate.
- 6) Se va completa de către operatorii economici cărora le sunt incidente prevederile Ordinului ministrului finanțelor publice și al ministrului delegat pentru buget nr. 668/2014 pentru aprobarea Precizărilor privind întocmirea și actualizarea inventarului centralizat al bunurilor imobile proprietate privată a statului și a drepturilor reale supuse inventarierii, cu modificările și completările ulterioare.
- 7) La secțiunea „XII Capital social vărsat” la rd. 163 - 173 în col. 2 și col. 4 entitățile vor înscrie procentul corespunzător capitalului social deținut în totalul capitalului social vărsat înscris la rd. 162.
- 8) La acest rând se cuprind dividendele repartizate potrivit Legii nr. 163/2018 pentru modificarea și completarea Legii contabilității nr. 82/1991, modificarea și completarea Legii societăților nr. 31/1990, precum și modificarea Legii nr. 1/2005 privind organizarea și funcționarea cooperăției.

COD40. SITUATIA ACTIVELOR IMOBILIZATE la data de 31.12.2022						-lei
Elemente de imobilizari	Nr. rand	Valori brute				
		Sold initial	Cresteri ¹	Reduceri ²		Sold final (col.5 = 1 + 2 - 3)
				Total	Din care: dezmembrari si casari	
A	B	1	2	3	4	5
I. Imobilizări necorporale						
1.Cheltuieli de dezvoltare	01	66.358	0	0	X	66.358
2.Concesiuni, brevete, licente, marci comerciale, drepturi si active similare si alte imobilizari necorporale	02	7.063.687	1.212	9.131	X	7.055.768
3.Fond comercial	03				X	
4.Avansuri acordate pentru imobilizări necorporale	04				X	
5.Active necorporale de explorare și evaluare a resurselor minerale	05				X	
TOTAL (rd. 01 la 05)	06	7.130.045	1.212	9.131	X	7.122.126
II. Imobilizări corporale						
1.Terenuri și amenajări de terenuri	07	375.356.374	57.228			375.413.602
2.Construcții	08	360.645.873		66		360.645.807
3.Instalații tehnice și mașini	09	4.412.039.258	38.049.934	45.095.427	414.886	4.404.993.765
4.Alte instalații, utilaje și mobilier	10	4.733.887	0	1.930		4.731.957
5.Investiții imobiliare	11	44.265.430	20.499.313	12.740		64.752.003
6.Imobilizari corporale in curs de executie	12	52.062.778	7.524.990	9.303.280		50.284.488
7.Investitii imobiliare in curs de executie	13					
8.Active corporale de explorare și evaluare a resurselor minerale	14					
9.Plante productive	15				X	
10.Avansuri acordate pentru imobilizări corporale	16				X	
TOTAL (rd. 07 la 16)	17	5.249.103.600	66.131.465	54.413.443	414.886	5.260.821.622
III. Active biologice productive	18				X	
IV. Drepturi de utilizare a activelor luate în leasing	19	11.943.225	78.405		X	12.021.630

V. Imobilizări financiare	20	183.470.316			X	183.470.316
ACTIVE IMOBILIZATE –TOTAL (rd. 06 + 17 + 18 + 19 + 20)	21	5.451.647.186	66.211.082	54.422.574	414.886	5.463.435.694

► SITUAȚIA AMORTIZĂRII ACTIVELOR IMOBILIZATE					
Elemente de imobilizari	Nr. rand	Sold initial	Amortizare în cursul anului ¹	Reducerea/eliminarea în cursul anului a valorii amortizării ²	Amortizare la sfârșitul anului (col.9 = 6+7-8)
A	B	6	7	8	9
I. Imobilizări necorporale					
1.Cheltuieli de dezvoltare	22	66.359			66.359
2.Concesiuni, brevete, licențe, mărci comerciale, drepturi și active similare și alte imobilizări necorporale	23	7.062.678	1.466	9.131	7.055.013
3.Active necorporale de explorare și evaluare a resurselor minerale	24				
TOTAL (rd. 22 + 23 + 24)	25	7.129.037	1.466	9.131	7.121.372
II. Imobilizări corporale					
1.Amenajări de terenuri	26				
2.Construcții	27	40.634.845	10.789.802	66	51.424.581
3.Instalații tehnice și mașini	28	877.235.578	272.431.967	9.148.149	1.140.519.396
4.Alte instalații, utilaje și mobilier	29	4.185.299	139.551	1.930	4.322.920
5.Investiții imobiliare	30				
6.Active corporale de explorare și evaluare a resurselor minerale	31				
7.Plante productive	32				
TOTAL (rd. 26 la 32)	33	922.055.722	283.361.320	9.150.145	1.196.266.897
III. Active biologice productive	34				
IV. Drepturi de utilizare a activelor luate în leasing	35	5.500.560	2.047.273		7.547.833
AMORTIZĂRI – TOTAL (rd. 25 + 33 + 34 + 35)	36	934.685.319	285.410.059	9.159.276	1.210.936.102

► SITUATIA AJUSTARILOR PENTRU DEPRECIERE					
Elemente de imobilizari	Nr. rand	Sold initial	Ajustari constituite in cursul anului	Ajustari reluate la venituri	Sold final (c.13 = 10+11-12)
A	B	10	11	12	13
I. Imobilizări necorporale					
1.Cheltuieli de dezvoltare	37				
2.Concesiuni, brevete, licente, marci comerciale, drepturi si active similare si alte imobilizari necorporale	38				
3.Avansuri acordate pentru imobilizări necorporale	39				
4.Active necorporale de exploatare si evaluare a resurselor minerale	40				
TOTAL (rd. 37 la 40)	41				
II. Imobilizări corporale					
1.Terenuri și amenajări de teren	42				
2.Construcții	43				
3.Instalații tehnice și mașini	44	201.370			201.370
4.Alte instalații, utilaje și mobilier	45				
5.Investiții imobiliare	46				
6.Imobilizari corporale în curs de execuție	47	4.346.938			4.346.938
7.Investiții imobiliare în curs de execuție	48				
8.Active corporale de explorare și evaluare a resurselor minerale evaluate la cost	49				
9.Plante productive	50				
10.Avansuri acordate pentru imobilizari corporale	51				
TOTAL (rd. 42 la 51)	52	4.548.308			4.548.308
III. Active biologice productive	53				
IV. Drepturi de utilizare a activelor luate în leasing	54				
V. Imobilizări financiare	55	16.654.943			16.654.943
AJUSTĂRI PENTRU DEPRECIERE – TOTAL (rd. 41 + 52 + 53 + 54 + 55)	56	21.203.251			21.203.251

SITUAȚIA ACTIVELOR IMOBILIZATE

1 se cuprind și creșterile rezultate din reevaluare sau alte operațiuni care presupun debitarea conturilor de active immobilizate

2 se cuprind și reducerile rezultate din reevaluare sau alte operațiuni care presupun creditarea conturilor de active immobilizate

SITUAȚIA AMORTIZĂRII ACTIVELOR IMOBILIZATE

1 se cuprind și creșterile rezultate din reevaluare sau alte operațiuni care presupun creditarea conturilor aferente amortizării activelor immobilizate

2 se cuprind și reducerile rezultate din reevaluare sau alte operațiuni care presupun debitarea conturilor aferente amortizării activelor immobilizate

FORMULAR VALIDAT

Suma de control Formular 40: NaN / 220898049796X5451647186662110825442


Semnături ►

Administrator

Nume și prenume

APOSTOLACHE DANIEL

Semnatura



Intocmit

Nume și prenume

NEGOI MIHAELA

Calitatea

11--Director economic

Nr.de inregistrare in organismul profesional

Semnatura

MINISTERUL FINANTELOR

AGENȚIA NAȚIONALĂ DE ADMINISTRARE FISCALĂ

Index încărcare: 554407182 din 25.05.2023

Ați depus un formular tip S1040 cu numărul de înregistrare **INTERNT-554407182-2023** din data de **25.05.2023** pentru perioada de raportare 12 2022 pentru CIF: **11054537**

Nu există erori de validare.

Validitate necunoscută

Digitally signed by Serviciul depunere
decerării
Date: 2023.05.25 09:30:15 +EEST
Reason: Documentul este înregistrat de către ANAF
Location:

MINISTERUL FINANTELOR
AGENȚIA NAȚIONALĂ DE ADMINISTRARE FISCALĂ

Index încărcare: 554407374 din 25.05.2023

Ați depus un formular tip S1041 cu numărul de înregistrare **INTERNT-554407374-2023** din data de **25.05.2023** pentru perioada de raportare 12 2022 pentru CIF: **11054537**

Nu există erori de validare.

Validitate necunoscută

Digitally signed by Serviciul depunere
de declarații
Date: 2023.05.25 09:50:20 +EEST
Reason: Document primit de catre ANAF
Location: