

Formular **S1045_A1.0.0**Conform OMFP nr. 2.844/2016
si OMF nr. 2195/2023
Formular valabil din: 07.2023**Raportare contabilă semestrială ***Suma de control
2.792.727.294
Data raportării
30.06.2023Tip
formular **IT**
Anul
2023**Date de identificare ▶**

* Campuri obligatorii

* Entitatea
SNTFM CFR MARFA SA

FORMULAR VALIDAT

* Cod Unic de Inregistrare
11054537 * Numar inregistrare in Registrul Comertului
J40/9775/1998

Cod LEI (Legal entity identifier)

* Activitatea preponderenta: Cod CAEN--Denumire activitate
4920--Transp.de marfa pe calea ferata* Activitatea preponderenta efectiv desfasurata: Cod CAEN--Denumire activitate
4920--Transp.de marfa pe calea ferata* Forma de proprietate
14--Companii si societati nationaleStrada Numar
B-DUL DINICU GOLESCU 38


Bloc Scara Apartament

Telefon e-mail
0738199270 ileana.savu@cfrrmarfa.com* Județ Sector
Municipiul Bucuresti Sector 1* Localitatea
Bucuresti

Bifați dacă este cazul

 **Mari contribuabili care
depun bilanțul la București** Sucursala Activ net mai mic de
jumătate din valoarea
capitalului subscris**Semnături ▶**

* Campuri obligatorii

Semnatura electronica poate fi aplicata
doar in urma finalizarii cu succes a actiunii
de validare a formularului

Semnatura

Administrator* Nume si prenume
APOSTOLACHE
DANIEL**Intocmit*** Nume si prenume
NEGOI MIHAELA* Calitatea
11--Director economic

Nr.de inregistrare in organismul profesional

Cod de identificare fiscala

Semnatura

*) Raportare contabilă la data de 30 iunie 2023 întocmită de entitățile cărora le sunt incidente Reglementările contabile conforme cu Standardele Internaționale de Raportare Financiară aprobate prin Ordinul ministrului finanțelor publice nr. 2.844/2016 și care în exercițiul financiar precedent au înregistrat o cifră de afaceri mai mare decât echivalentul în lei a 1.000.000 Euro

Indicatori

Campuri cu valori calculate

Capitaluri - total
2.863.261.317Profit/ pierdere
-79.638.514Capital subscris
2.008.679.647

COD 10. SITUAȚIA ACTIVELOR, DATORILOR ȘI CAPITALURILOR PROPRII la data de 30.06.2023 (lei)
 se vor avea în vedere rândurile și corelațiile din coloana **Nr. rând** și nu cele cuprinse în coloana CodRd

codRd	Denumirea elementului	Nr. rând	Sold an curent la:	
			01.01.2023	30.06.2023
A		B	1	2
A. ACTIVE IMOBILIZATE				
I. IMOBILIZĂRI NECORPORALE				
01	1. Cheltuieli de dezvoltare (ct. 203 - 2803 - 2903)	01	0	0
02	2. Concesiuni, brevete, licențe, mărci comerciale, drepturi și active similare și alte imobilizări necorporale (ct. 205 + 208 - 2805 - 2808 - 2905 -2906 - 2908)	02	754	1.762
03	3. Fond comercial (ct. 2071)	03		
04	4. Avansuri (ct. 4094 - 4904)	04		
05	5. Active necorporale de explorare și evaluare a resurselor minerale (ct. 206 - 2806 - 2907)	05		
06	TOTAL (rd. 01 la 05)	06	754	1.762
II. IMOBILIZĂRI CORPORALE				
07	1. Terenuri și construcții (ct. 211 + 212 - 2811 - 2812 - 2911 - 2912)	07	684.634.831	661.142.790
08	2. Instalații tehnice și mașini (ct. 213 + 223 - 2813 - 2913)	08	3.264.272.996	3.123.618.410
09	3. Alte instalații, utilaje și mobilier (ct. 214 + 224 - 2814 - 2914)	09	409.036	339.817
10	4. Investiții imobiliare (ct. 215 + 251* - 2815 - 285* - 2915 - 295*)	10	64.752.003	64.752.003
11	5. Imobilizări corporale în curs de execuție (ct. 231 - 2931)	11	45.937.551	36.546.330
12	6. Investiții imobiliare în curs de execuție (ct. 235 - 2935)	12		
13	7. Active corporale de explorare și evaluare a resurselor minerale (ct. 216 - 2816 - 2916)	13		
14	8. Plante productive (ct. 218 - 2818 - 2918)	14		
15	9. Avansuri (ct. 4093 - 4903)	15		
16	TOTAL (rd. 07 la 15)	16	4.060.006.417	3.886.399.350
17	III. ACTIVE BIOLOGICE PRODUCTIVE (ct. 241 + 227 - 284 - 294)	17		
303	IV. DREPTURI DE UTILIZARE A ACTIVELOR LUATE ÎN LEASING (ct. 251* - 285* - 295*) ¹	18	4.473.797	4.473.797
V. IMOBILIZĂRI FINANCIARE				
18	1. Acțiuni deținute la filiale (ct. 261 - 2961)	19	2.327.480	2.327.480

A		B	1	2
19	2. Împrumuturi acordate entităților din grup (ct. 2671 + 2672 - 2964)	20		
20	3. Acțiunile deținute la entitățile asociate și la entitățile controlate în comun (ct. 262 + 263 - 2962)	21	164.485.943	164.585.943
21	4. Împrumuturi acordate entităților asociate și entităților controlate în comun (ct. 2673 + 2674 - 2965)	22		
22	5. Alte titluri imobilizate (ct. 265 - 2963)	23	1.950	1.950
23	6. Alte împrumuturi (ct. 2675* + 2676* + 2677 + 2678* + 2679* - 2966* - 2968*)	24		
24	TOTAL (rd. 19 la 24)	25	166.815.373	166.915.373
25	ACTIVE IMOBILIZATE – TOTAL (rd. 06 + 16 + 17 + 18 + 25)	26	4.231.296.341	4.057.790.282
B. ACTIVE CIRCULANTE				
I. STOCURI				
26	1. Materii prime și materiale consumabile (ct. 301 + 302 + 303 +/- 308 + 321 + 322 + 323 + 328 + 351 + 358 + 381 +/- 388 - 391 - 392 - 3951 - 3958 - 398)	27	148.613.934	142.639.358
27	2. Active imobilizate deținute în vederea vânzării (ct. 311)	28		
28	3. Producția în curs de execuție (ct. 331 + 332 + 341 +/- 348* - 393 - 3941 - 3952)	29		
29	4. Produse finite și mărfuri (ct. 326 + 327 + 345 + 346 + 347 +/- 348* + 354 + 356 + 357 + 361 +/- 368 + 371 +/- 378 - 3945 - 3946 - 3947 - 3953 - 3954 - 3955 - 3956 - 3957 - 396 - 397 - 4428)	30	1.041.504	1.134.595
30	5. Avansuri (ct. 4091 - 4901)	31	5.890.368	15.670
31	TOTAL (rd. 27 la 31)	32	155.545.806	143.789.623
II. CREANȚE				
32	1. Creanțe comerciale (ct. 2675* + 2676* + 2678* + 2679* - 2966* - 2968* + 411 + 413 + 418 + 4642 - 491 - 494)	33	151.097.789	143.259.638
33	2. Avansuri plătite (ct. 4092 - 4902)	34	10.899.945	29.542.419
34	3. Sume de încasat de la entitățile din grup (ct. 451** - 495*)	35		1.056
35	4. Sume de încasat de la entitățile asociate și entitățile controlate în comun (ct. 453** - 495*)	36		
36	5. Creanțe rezultate din operațiunile cu instrumente derivate (ct. 4652)	37		
37	6. Alte creanțe (ct. 425 + 4282 + 431** + 436** + 437** + 4382 + 441** + 4424 + 4428** + 444** + 445 + 446** + 447** + 4482 + 4582 + 461 + 4662 + 473** + 4762** - 496 + 5187)	38	2.923.322.105	2.991.999.403
38	7. Capital subscris și nevărsat (ct. 456 - 495*)	39		
301	8. Creanțe reprezentând dividende repartizate în cursul exercițiului financiar (ct. 463)	40		
39	TOTAL (rd. 33 la 40)	41	3.085.319.839	3.164.802.516

40	III. INVESTIȚII PE TERMEN SCURT (ct. 505 + 506 + 507 + 508* - 595 - 596 - 598 + 5113 + 5114)	42		
41	IV. CASA ȘI CONTURI LA BĂNCI (ct. 508* + 5112 + 512 + 531 + 532 + 541 + 542)	43	52.480.637	69.570.902
42	ACTIVE CIRCULANTE – TOTAL (rd. 32 + 41 + 42 + 43)	44	3.293.346.282	3.378.163.041
43	C. CHELTUIELI ÎN AVANS (ct. 471 + 474) (rd. 46 + 47) , din care	45	208.564	2.320.179
44	Sume de reluat într-o perioadă de până la un an (ct. 471* + ct.474*)	46	201.859	2.318.320
45	Sume de reluat într-o perioadă mai mare de un an (ct. 471* + ct.474*)	47	6.705	1.859
D. DATORII: SUMELE CARE TREBUIE PLATITE INTR-O PERIOADA DE PANA LA UN AN				
46	1. Împrumuturi din emisiunea de obligațiuni, prezentându-se separat împrumuturile din emisiunea de obligațiuni convertibile (ct. 161 + 1681 - 169)	48		
47	2. Sume datorate instituțiilor de credit (ct. 1621 + 1622 + 1624 + 1625 + 1627 + 1682 + 5191 + 5192 + 5198)	49		
48	3. Avansuri încasate în contul comenzilor (ct. 419)	50	1.170.373	805.811
49	4. Datorii comerciale - furnizori (ct. 401 + 404 + 408 + 4641)	51	1.054.603.045	1.026.765.159
50	5. Efecte de comerț de plătit (ct. 403 + 405)	52		
52	6. Sume datorate entităților din grup (ct. 1661 + 1685 + 2691 + 451***)	53		
53	7. Sume datorate entităților asociate și entităților controlate în comun (ct. 1663 + 1686 + 2692 + 453***)	54		
54	8. Datorii rezultate din operațiunile cu instrumente derivate (ct. 4651)	55		
55	9. Alte datorii, inclusiv datoriile fiscale și datoriile privind asigurările sociale (ct. 1623 + 1626 + 167 + 1687 + 2693 + 2695 + 421 + 422 + 423 + 424 + 426 + 427 + 4281 + 431*** + 436*** + 437*** + 4381 + 441*** + 4423 + 4428*** + 444*** + 446*** + 447*** + 4481 + 455 + 456*** + 457 + 4581 + 462 + 4661 + 467 + 473*** + 4761*** + 509 + 5186 + 5193 + 5194 + 5195 + 5196 + 5197)	56	3.470.772.772	3.526.123.439
56	TOTAL (rd. 48 la 56)	57	4.526.546.190	4.553.694.409
57	E. ACTIVE CIRCULANTE NETE/DATORII CURENTE NETE (rd. 44 + 46 - 57 - 74 - 77 - 80)	58	-1.233.705.079	-1.173.908.519
58	F. TOTAL ACTIVE MINUS DATORII CURENTE (rd. 26 + 47 + 58)	59	2.997.597.967	2.883.883.622
G. DATORII: SUMELE CARE TREBUIE PLĂTITE ÎNTR-O PERIOADĂ MAI MARE DE UN AN				
59	1. Împrumuturi din emisiunea de obligațiuni, prezentându-se separat împrumuturile din emisiunea de obligațiuni convertibile (ct. 161 + 1681 - 169)	60		
60	2. Sume datorate instituțiilor de credit (ct. 1621 + 1622 + 1624 + 1625 + 1627 + 1682 + 5191 + 5192 + 5198)	61		
61	3. Avansuri încasate în contul comenzilor (ct. 419)	62		
62	4. Datorii comerciale - furnizori (ct. 401 + 404 + 408 + 4641)	63	24.782.812	11.264.913

63	5. Efecte de comerț de plătit (ct. 403 + 405)	64		
65	6. Sume datorate entităților din grup (ct. 1661 + 1685 + 2691 + 451***)	65		
66	7. Sume datorate entităților asociate și entităților controlate în comun (ct. 1663 + 1686 + 2692 + 453***)	66		
67	8. Datorii rezultate din operațiunile cu instrumente derivate (ct. 4651)	67		
68	9. Alte datorii, inclusiv datoriile fiscale și datoriile privind asigurările sociale (ct. 1623 + 1626 + 167 + 1687 + 2693 + 2695 + 421 + 422 + 423 + 424 + 426 + 427 + 4281 + 431*** + 436*** + 437*** + 4381 + 441*** + 4423 + 4428*** + 444*** + 446*** + 447*** + 4481 + 455 + 456*** + 4581 + 462 + 4661 + 467 + 4761*** + 473*** + 509 + 5186 + 5193 + 5194 + 5195 + 5196 + 5197)	68	2.855.875	2.045.746
69	TOTAL (rd. 60 la 68)	69	27.638.687	13.310.659
H.PROVIZIOANE				
70	1. Provizioane pentru beneficiile angajaților (ct. 1517)	70	7.306.293	6.523.860
71	2. Alte provizioane (ct. 1511 + 1512 + 1513 + 1514 + 1518)	71		
72	TOTAL (rd. 70 + 71)	72	7.306.293	6.523.860
VENITURI ÎN AVANS				
73	1. Subvenții pentru investiții (ct. 475) - total (rd. 74 + 75), din care:	73	874.110	846.177
74	Sume de reluat într-o perioadă de până la un an (ct. 475*)	74	102.642	58.391
75	Sume de reluat într-o perioadă mai mare de un an (ct. 475*)	75	771.468	787.786
76	2. Venituri înregistrate în avans (ct. 472) - total (rd. 77 + 78), din care:	76	604.388	637.080
77	Sume de reluat într-o perioadă de până la un an (ct. 472*)	77	604.388	637.080
78	Sume de reluat într-o perioadă mai mare de un an (ct. 472*)	78		
79	3. Venituri în avans aferente activelor primite prin transfer de la clienți (ct. 478) - total (rd. 80 + 81) , din care:	79		
80	Sume de reluat într-o perioadă de până la un an (ct. 478*)	80		
81	Sume de reluat într-o perioadă mai mare de un an (ct. 478*)	81		
82	TOTAL (rd. 73 + 76 + 79)	82	1.478.498	1.483.257
J. CAPITAL ȘI REZERVE				
I. CAPITAL				
83	1. Capital subscris vărsat (ct. 1012)	83	2.013.469.815	2.008.679.647
84	2. Capital subscris nevărsat (ct. 1011)	84		

85	3. Capital subscris reprezentând datoriile financiare(ct. 1027) ²		85		
302	4. Patrimoniul regiei (ct. 1015)		86		
86	5. Ajustări ale capitalului social/ patrimoniul regiei(ct. 1028)	SOLD C	87	784.047.647	784.047.647
87		SOLD D	88		
88	6. Alte elemente de capitaluri proprii (ct. 103)	SOLD C	89		
89		SOLD D	90		
90	TOTAL (rd. 83 + 84 + 85 + 86 + 87 - 88 + 89 - 90)		91	2.797.517.462	2.792.727.294
91	II. PRIME DE CAPITAL (ct. 104)		92	3.560.737	3.560.737
92	III. REZERVE DIN REEVALUARE (ct. 105)		93	3.353.612.189	3.296.600.857
	IV. REZERVE				
93	1. Rezerve legale (ct. 1061)		94	11.353.876	11.353.876
94	2. Rezerve statutare sau contractuale (ct. 1063)		95		
95	3. Alte rezerve (ct. 1068)		96	184.917.952	184.917.953
96	TOTAL (rd. 94 la 96)		97	196.271.828	196.271.829
97	Diferențe de curs valutar din conversia situațiilor financiare anuale individuale într-o monedă de prezentare diferită de monedă funcțională (ct. 1072)	SOLD C	98		
98		SOLD D	99		
99	Acțiuni proprii (ct. 109)		100		
100	Câștiguri legate de instrumentele de capitaluri proprii (ct. 141)		101		
101	Pierderi legate de instrumentele de capitaluri proprii (ct. 149)		102		
102	V. REZULTAT REPORTAT, CU EXCEPȚIA REZULTATULUI REPORTAT PROVENIT DIN ADOPTAREA PENTRU PRIMA DATA A IAS 29 (ct. 117)	SOLD C	103		
103		SOLD D	104	2.451.721.505	2.562.213.239
104	VI. REZULTAT REPORTAT PROVENIT DIN ADOPTAREA PENTRU PRIMA DATA A IAS 29 (ct. 118)	SOLD C	105		
105		SOLD D	106	784.047.647	784.047.647
106	VII. PROFITUL SAU PIERDEREA LA SFÂRȘITUL PERIOADEI DE RAPORTARE (ct. 121)	SOLD C	107		0
107		SOLD D	108	153.311.545	79.638.514


108	Repartizarea profitului (ct. 129)	109		
109	CAPITALURI PROPRII – TOTAL (rd. 91 + 92 + 93 + 97 + 98 - 99 - 100 + 101 - 102 + 103 - 104 + 105 - 106 + 107 - 108 - 109)	110	2.961.881.519	2.863.261.317
110	Patrimoniul privat (ct. 1023) ³	111		
111	Patrimoniul public (ct. 1026)	112		
112	CAPITALURI - TOTAL (rd. 110 + 111 + 112)	113	2.961.881.519	2.863.261.317
FORMULAR VALIDAT				
Suma de control Formular 10: 103587869164 / 180089695069				

Semnături ►
Administrator

Nume și prenume

APOSTOLACHE DANIEL

Semnatura


Intocmit

Nume și prenume


NEGOI MIHAELA

Calitatea

11--Director economic

Nr. de înregistrare în organismul profesional

Semnatura



* Conturi de repartizat după natura elementelor respective.

** Solduri debitoare ale conturilor respective.

*** Solduri creditoare ale conturilor respective.

1) La acest rând nu se cuprind drepturile de utilizare care se încadrează în definiția unei investiții imobiliare și care vor fi prezentate la rd. 10.

2) În acest cont se evidențiază acțiunile care, din punct de vedere al IAS 32, reprezintă datoriile financiare.

3) Se va completa de către entitățile cărora le sunt incidente prevederile Ordinului ministrului finanțelor publice și al ministrului delegat pentru buget nr. 668/2014 pentru aprobarea Precizărilor privind întocmirea și actualizarea inventarului centralizat al bunurilor imobile proprietate privată a statului și a drepturilor reale supuse inventarierii, cu modificările și completările ulterioare.



COD 20. SITUAȚIA VENITURILOR SI CHELTUIELILOR la data de 30.06.2023 (lei)

se vor avea în vedere rândurile și corelațiile din coloana Nr. rând și nu cele cuprinse în coloana CodRd

codRd	Denumirea indicatorilor	Nr. rând	Perioada de raportare	
			01.01.2022 - 30.06.2022	01.01.2023 - 30.06.2023
A		B	1	2
01	1.Cifra de afaceri netă (rd. 03 + 04 - 05 + 06)	01	261.292.633	355.976.208
306	- din care, cifra de afaceri netă corespunzătoare activității preponderente efectiv desfășurate	02	247.620.678	344.975.666
02	Producția vândută (ct. 701 + 702 + 703 + 704 + 705 + 706 + 708 - 6815*)	03	261.243.863	355.937.468
03	Venituri din vânzarea mărfurilor (ct. 707 - 6815*)	04	48.770	38.740
04	Reduceri comerciale acordate (ct. 709)	05		
05	2.Venituri din subvenții de exploatare aferente cifrei de afaceri nete (ct. 7411)	06		
06	Venituri aferente costului producției în curs de execuție(ct. 711 + 712 + 713)	SOLD C	768.357	1.256.676
07		SOLD D	0	0
08	3.Venituri din producția de imobilizări și investiții imobiliare (rd. 10 + 11)	09	8.585.725	12.998.354
09	Venituri din producția de imobilizări necorporale și corporale (ct. 721 + 722)	10	8.585.725	12.998.354
10	Venituri din producția de investiții imobiliare (ct. 725)	11		
11	4.Venituri din activele imobilizate (sau grupurile destinate cedării) deținute în vederea vânzării (ct. 753) (rd.13 + rd.14)	12		
310	Câștiguri din evaluarea activelor deținute în vederea vânzării (ct.7531)	13		
311	Venituri din cedarea activelor deținute în vederea vânzării (ct.7532)	14		
12	5.Venituri din reevaluarea imobilizărilor (ct. 755)	15		
13	6.Venituri din investiții imobiliare (ct. 756)	16		
14	7.Venituri din active biologice și produse agricole (ct. 757)	17		
15	8.Venituri din subvenții de exploatare (ct. 7412 + 7413 + 7414 + 7415 + 7416 + 7417 + 7419)	18	0	0
16	9.Alte venituri din exploatare (ct. 758 + 751), din care	19	10.096.495	27.162.382
17	- venituri din subvenții pentru investiții (ct. 7584)	20	28.387	27.933
301	- câștiguri din cumpărări în condiții avantajoase (ct. 7587)	21		
18	VENITURI DIN EXPLOATARE - TOTAL (rd. 01 + 07 - 08 + 09 + 12 + 15 + 16 + 17 + 18 + 19)	22	280.743.210	397.393.620
19	10.a) Cheltuieli cu materiile prime și materialele consumabile (ct. 601 + 602)	23	38.547.483	32.878.114
20	Alte cheltuieli materiale (ct. 603 + 604 + 606 + 608)	24	599.881	257.450

	A	B	1	2
21	b) Cheltuieli privind utilitățile (ct. 605), din care:	25	33.920.812	39.496.476
307	- cheltuieli privind consumul de energie (ct. 6051)	26	33.217.703	37.269.085
312	- cheltuieli privind consumul de gaze naturale (ct. 6053)	27		895.174
22	c) Cheltuieli privind mărfurile (ct. 607)	28	38.600	36.380
23	Reduceri comerciale primite (ct. 609)	29		
24	11.Cheltuieli cu personalul (rd. 31 + 32), din care:	30	118.156.118	149.309.541
25	a) Salarii și indemnizații (ct. 641 + 642 + 643 + 644)	31	111.654.553	141.667.613
26	b) Cheltuieli privind asigurările și protecția socială (ct. 645 + 646)	32	6.501.565	7.641.928
27	12.a) Ajustări de valoare privind imobilizările (rd. 34 + 35 - 36)	33	142.653.842	142.758.683
28	a.1) Cheltuieli cu amortizările și ajustările pentru depreciere (ct. 6811 + 6813 + 6816 + 6817 + din ct. 6818)	34	141.598.339	142.802.249
303	a.2) Cheltuieli cu amortizarea activelor aferente drepturilor de utilizare a activelor luate în leasing (ct. 685)	35	1.055.503	0
29	a.3) Venituri (ct. 7813 + 7816 + din ct. 7818)	36	0	43.566
30	b) Ajustări de valoare privind activele circulante (rd. 38 - 39)	37	-165.059	-136.239
31	b.1) Cheltuieli (ct. 654 + 6814 + din ct. 6818)	38	27.547	273.034
32	b.2) Venituri (ct. 754 + 7814 + din ct. 7818)	39	192.606	409.273
33	13.Alte cheltuieli de exploatare (rd. 41 la 44 + 47 + 48 + 49 + 50 + 51)	40	102.164.099	127.235.401
34	13.1. Cheltuieli privind prestațiile externe (ct. 611 + 612 + 613 + 614 + 615 + 621 + 622 + 623 + 624 + 625 + 626 + 627 + 628)	41	85.364.000	78.049.751
35	13.2. Cheltuieli cu alte impozite, taxe și vărsăminte asimilate; cheltuieli reprezentând transferuri și contribuții datorate în baza unor acte normative speciale (ct. 635 + 6586)	42	4.198.482	4.377.379
36	13.3. Cheltuieli cu protecția mediului înconjurător (ct. 652)	43		
37	13.4. Cheltuieli legate de activele imobilizate (sau grupurile destinate cedării) deținute în vederea vânzării (ct. 653) (rd. 45 + rd. 46)	44		
313	13.4.1. Pierderi din evaluarea activelor deținute în vederea vânzării (ct. 6531)	45		
314	13.4.2. Cheltuieli cu cedarea activelor deținute în vederea vânzării (ct. 6532)	46		
38	13.5. Cheltuieli din reevaluarea imobilizărilor (ct. 655)	47		
39	13.6. Cheltuieli privind investițiile imobiliare (ct. 656)	48		
40	13.7. Cheltuieli privind activele biologice (ct. 657)	49		

41	13.8. Cheltuieli privind calamitățile și alte evenimente similare (ct. 6587)	50		
42	13.9. Alte cheltuieli (ct. 651 + 6581 + 6582 + 6583 + 6584 + 6585 + 6588)	51	12.601.617	44.808.271
43	Ajustări privind provizioanele (rd. 53 - 54)	52	-406.467	-782.433
44	- Cheltuieli (ct. 6812)	53	0	
45	- Venituri (ct. 7812)	54	406.467	782.433
46	CHELTUIELI DE EXPLOATARE – TOTAL (rd. 23 la 25 + 28 - 29 + 30 + 33 + 37 + 40 + 52)	55	435.509.309	491.053.373
PROFITUL SAU PIERDEREA DIN EXPLOATARE:				
47	- Profit (rd. 22 - 55)	56	0	0
48	- Pierdere (rd. 55 - 22)	57	154.766.099	93.659.753
49	14.Venituri din acțiuni deținute la filiale (ct. 7611)	58		3.220.059
50	15.Venituri din acțiuni deținute la entități asociate (ct. 7612)	59	2.976.282	10.756.523
51	16.Venituri din acțiuni deținute la entități asociate și entități controlate în comun (ct. 7613)	60		
52	17.Venituri din operațiuni cu titluri și alte instrumente financiare (ct. 762)	61		
53	18.Venituri din operațiuni cu instrumente derivate (ct. 763)	62		
54	19.Venituri din diferențe de curs valutar (ct. 765)	63	78.335	996.505
55	20.Venituri din dobânzi (ct. 766)	64	2.057	592.572
56	- din care, veniturile obținute de la entitățile din grup	65		
57	21.Venituri din subvenții de exploatare pentru dobânda datorată (ct. 7418)	66		
58	22.Venituri din investiții financiare pe termen scurt (ct. 7617)	67		
308	23.Venituri din amânarea încasării peste termenele normale de creditare (ct. 7681)	68		
59	24.Alte venituri financiare (ct. 7615 + 764 + 767 + 7688)	69	-13	82
60	VENITURI FINANCIARE – TOTAL (rd. 58 la 64 + 66 la 69)	70	3.056.661	15.565.741
61	25.Ajustări de valoare privind imobilizările financiare și investițiile financiare deținute ca active circulante (rd. 72 - 73)	71		-100.000
62	- Cheltuieli (ct. 686)	72		
63	- Venituri (ct. 786)	73		100.000

64	26.Cheltuieli privind operațiunile cu titluri și alte instrumente financiare (ct. 661)	74		
65	27.Cheltuieli privind operațiunile cu instrumente derivate (ct. 662)	75		
66	28.Cheltuieli privind dobânzile (ct. 666)	76	2.099	97
67	- din care, cheltuielile în relația cu entitățile din grup	77		
309	29.Cheltuieli cu amânarea plății peste termenele normale de creditare (ct. 6681)	78		
304	30.Cheltuieli privind dobânzile aferente contractelor de leasing (ct. 6685)	79	146.710	
68	31.Alte cheltuieli financiare (ct. 663 + 664 + 665 + 667 + 6682 + 6688)	80	307.954	1.644.405
69	CHELTUIELI FINANCIARE – TOTAL (rd. 71 + 74 + 75 + 76 + 78 + 79 + 80)	81	456.763	1.544.502
PROFITUL SAU PIERDEREA FINANCIAR(Ă):				
70	- Profit (rd. 70 - 81)	82	2.599.898	14.021.239
71	- Pierdere (rd. 81 - 70)	83	0	0
72	VENITURI TOTALE (rd. 22 + 70)	84	283.799.871	412.959.361
73	CHELTUIELI TOTALE (rd. 55 + 81)	85	435.966.072	492.597.875
PROFITUL SAU PIERDEREA BRUT(Ă):				
74	- Profit (rd. 84 - 85)	86	0	0
75	- Pierdere (rd. 85 - 84)	87	152.166.201	79.638.514
76	32.Impozitul pe profit curent (ct. 691)	88		
77	33.Impozitul pe profit amânat (ct. 692)	89		
78	34.Venituri din impozitul pe profit amânat (ct. 792)	90		
305	35.Cheltuieli cu impozitul pe profit, determinate de incertitudinile legate de tratamente fiscale (ct. 693)	91		
315	36.Cheltuieli cu impozitul pe profit rezultat din decontările în cadrul grupului fiscal în domeniul impozitul pe profit (ct. 694)	92		
316	37.Venituri din impozitul pe profit rezultat din decontările în cadrul grupului fiscal în domeniul impozitului pe profit (ct. 794)	93		
302	38.Impozitul specific unor activități (ct. 695)	94	1.155	0
79	39.Alte impozite neprezentate la elementele de mai sus (ct. 698)	95		
PROFITUL SAU PIERDEREA NET(Ă) A PERIOADEI DE RAPORTARE:				
80	- Profit (rd. 86 - 88 - 89 + 90 - 91 - 92 + 93 - 94 - 95)	96	0	0

81	- Pierdere (rd. 87 + 88 + 89 - 90 + 91 + 92 - 93 + 94 + 95); (rd. 88 + 89 + 91 + 92 - 93 - 90 + 94 + 95 - 86)	97	152.167.356	79.638.514
----	---	----	-------------	------------

FORMULAR VALIDAT	Suma de control Formular 20: 7026890314 / 180089695069
------------------	--


Semnături ▶

Administrator

Nume si prenume
APOSTOLACHE DANIEL

Intocmit

Nume si prenume
NEGOI MIHAELA



Semnatura
[Handwritten signature]

Calitatea
11--Director economic

Nr.de inregistrare in organismul profesional
[Handwritten number]

Semnatura
[Handwritten signature]

*) Conturi de repartizat după natura elementelor respective.

La rândul 31 - se cuprind și drepturile colaboratorilor, stabilite potrivit legislației muncii, care se preiau din rulajul debitor al contului 621 „Cheltuieli cu colaboratorii”, analitic „Colaboratori persoane fizice”.

[Handwritten mark]

COD 30. DATE INFORMATIVE la data de 30.06.2023 (lei) se vor avea în vedere rândurile și corelațiile din coloana Nr. rând și nu cele cuprinse în coloana codRd					
codRd	I. Date privind rezultatul înregistrat	Nr. rând	Nr.unitati	Sume	
	A	B	1	2	
01	Unități care au înregistrat profit	01	0	0	
02	Unități care au înregistrat pierdere	02	1	79.638.514	
03	Unități care nu au înregistrat nici profit, nici pierdere	03	0	0	
	II. Date privind plățile restante	Nr. rând	Total (col.2 + 3)	Din care:	
	A	B	1	Pentru activitatea curenta	Pentru activitatea de investitii
				2	3
04	Plăți restante – total (rd.05 + 09 +15 la 17 + 19), din care:	04	1.442.293.903	1.442.293.903	
05	Furnizori restanți – total (rd. 06 la 08), din care:	05	938.506.739	938.506.739	
06	- peste 30 de zile	06	7.800.675	7.800.675	
07	- peste 90 de zile	07	3.745.821	3.745.821	
08	- peste 1 an	08	926.960.243	926.960.243	
09	Obligații restante față de bugetul asigurărilor sociale – total (rd.10 la 14), din care:	09	311.613.457	311.613.457	
10	- contribuții pentru asigurări sociale de stat datorate de angajatori, salariați și alte persoane asimilate	10	231.189.342	231.189.342	
11	- contribuții pentru fondul asigurărilor sociale de sănătate	11	80.402.924	80.402.924	
12	- contribuția pentru pensia suplimentară	12	0	0	
13	- contribuții pentru bugetul asigurărilor pentru șomaj	13	21.191	21.191	
14	- alte datorii sociale	14	0	0	
15	Obligații restante față de bugetele fondurilor speciale și alte fonduri	15	0	0	
16	Obligații restante față de alți creditori	16	0	0	
17	Impozite, taxe și contribuții neplătite la termenul stabilit la bugetul de stat, din care:	17	192.173.707	192.173.707	
301	- contribuția asiguratorie pentru muncă	18	22.595.435	22.595.435	
18	Impozite și taxe neplătite la termenul stabilit la bugetele locale	19	0	0	
	III. Număr mediu de salariați	Nr. rând	30 iunie 2022		30 iunie 2023
	A	B	1	2	
19	Număr mediu de salariați	20	3.261	3.224	
20	Numărul efectiv de salariați existenți la sfârșitul perioadei, respectiv la data de 30 iunie	21	3.346	3.278	

	A	B	1	
	IV. Redevențe plătite în cursul perioadei de raportare, subvenții încasate și creanțe restante	Nr. rand	Sume(lei)	
	A	B	1	
21	Redevențe plătite în cursul perioadei de raportare pentru bunurile din domeniul public, primite în concesiune, din care:	22		
22	- redevențe pentru bunurile din domeniul public plătite la bugetul de stat	23		
23	Redevență minieră plătită la bugetul de stat	24		
24	Redevență petrolieră plătită la bugetul de stat	25		
25	Chirii plătite în cursul perioadei de raportare pentru terenuri ¹⁾	26		
26	Venituri brute din servicii plătite către persoane nerezidente, din care:	27		4.257.694
27	- impozitul datorat la bugetul de stat	28		
28	Venituri brute din servicii plătite către persoane nerezidente din statele membre ale Uniunii Europene, din care:	29		522.005
29	- impozitul datorat la bugetul de stat	30		
30	Subvenții încasate în cursul perioadei de raportare, din care:	31		
31	- subvenții încasate în cursul perioadei de raportare aferente activelor	32		
32	- subvenții aferente veniturilor, din care:	33		
33	- subvenții pentru stimularea ocupării forței de muncă*)	34		
316	- subvenții pentru energie din surse regenerabile	35		
317	- subvenții pentru combustibili fosili	36		
34	Creanțe restante, care nu au fost încasate la termenele prevăzute în contractele comerciale și/sau în actele normative în vigoare, din care:	37		430.313.000
35	- creanțe restante de la entități din sectorul majoritar sau integral de stat	38		329.112.195
36	- creanțe restante de la entități din sectorul privat	39		101.200.805
	V. Tichete acordate salariaților	Nr. rand	Sume(lei)	
	A	B	1	
37	Contravaloarea tichetelor acordate salariaților	40		10.085.750
302	Contravaloarea tichetelor acordate altor categorii de beneficiari, alții decât salariații	41		
			Sume(lei)	
		Nr. rand	30 iunie 2022	30 iunie 2023
	A	B	1	2
38	Cheltuieli de cercetare - dezvoltare:	42		

318	- din care, efectuate în scopul diminuării impactului activității entității asupra mediului sau al dezvoltării unor noi tehnologii sau a unor produse mai sustenabile	43		
39	- după surse de finanțare (rd. 45 + 46), din care	44	0	0
40	- din fonduri publice	45		
41	- din fonduri private	46		
42	- după natura cheltuielilor (rd. 48 + 49)	47	0	0
43	- cheltuieli curente	48		
44	- cheltuieli de capital	49		
	VII. Cheltuieli de inovare ***)	Nr. rand	Sume(lei)	
	A	B	30 iunie 2022	30 iunie 2023
			1	2
45	Cheltuieli de inovare	50		
319	- din care, efectuate în scopul diminuării impactului activității entității asupra mediului sau al dezvoltării unor noi tehnologii sau a unor produse mai sustenabile	51		
	VIII. Alte informații	Nr. rand	Sume(lei)	
	A	B	30 iunie 2022	30 iunie 2023
			1	2
46	Avansuri acordate pentru imobilizări necorporale (ct. 4094), din care:	52		
303	- avansuri acordate entităților neafiliate nerezidente pentru imobilizări necorporale (din ct. 4094)	53		
304	- avansuri acordate entităților afiliate nerezidente pentru imobilizări necorporale (din ct. 4094)	54		
47	Avansuri acordate pentru imobilizări corporale (ct. 4093), din care:	55		
305	- avansuri acordate entităților neafiliate nerezidente pentru imobilizări corporale (din ct. 4093)	56		
306	- avansuri acordate entităților afiliate nerezidente pentru imobilizări corporale (din ct. 4093)	57		
48	Imobilizări financiare, în sume brute (rd. 59 + 65), din care:	58	183.470.316	183.470.316
49	Acțiuni deținute la entitățile afiliate, interese de participare, alte titluri imobilizate și obligațiuni, în sume brute (rd. 60 + 61 + 62 + 64), din care:	59	183.470.316	183.470.316
50	- acțiuni necotate emise de rezidenți	60	182.343.573	182.343.573
51	- părți sociale emise de rezidenți	61		
52	- acțiuni și părți sociale emise de nerezidenți, din care	62	1.126.743	1.126.743
307	- dețineri de cel puțin 10%	63		
53	- obligațiuni emise de nerezidenți	64		
54	Creanțe imobilizate, în sume brute (rd. 66 + 67), din care:	65		

55	- creanțe immobilizate în lei și exprimate în lei, a căror decontare se face în funcție de cursul unei valute (din ct. 267)	66		
56	- creanțe immobilizate în valută (din ct. 267)	67		
57	Creanțe comerciale, avansuri pentru cumpărări de bunuri de natura stocurilor și pentru prestări de servicii acordate furnizorilor și alte conturi asimilate, în sume brute (ct. 4091 + 4092 + 411 + 413 + 418 + 4642), din care:	68	247.658.985	284.429.354
58	- creanțe comerciale în relația cu entitățile neafiliate nerezidente, avansuri pentru cumpărări de bunuri de natura stocurilor și pentru prestări de servicii acordate furnizorilor neafiliați nerezidenți și alte conturi asimilate, în sume brute în relație cu neafiliații nerezidenți (din ct. 4091 + din ct. 4092 + din ct. 411 + din ct. 413 + din ct. 418 + din ct.4642)	69	25.127.811	19.822.838
308	- creanțe comerciale în relația cu entitățile afiliate nerezidente, avansuri pentru cumpărări de bunuri de natura stocurilor și pentru prestări de servicii acordate furnizorilor afiliați nerezidenți și alte conturi asimilate, în sume brute în relație cu afiliații nerezidenți (din ct. 4091 + din ct. 4092 + din ct. 411 + din ct. 413 + din ct. 418 + din ct.4642)	70	0	
59	Creanțe neîncasate la termenul stabilit (din ct. 4091 + din ct. 4092 + din ct. 411 + din ct. 413)	71	144.417.628	131.478.928
60	Creanțe în legătură cu personalul și conturi asimilate (ct. 425 + 4282)	72	44.680	41.239
61	Creanțe în legătură cu bugetul asigurărilor sociale și bugetul de stat (din ct. 431 + 436 + 437 + 4382 + 441 + 4424 + 4428 + 444 + 445 + 446 + 447 + 4482), (rd.74 la 78), din care:	73	2.439.710	2.522.819
62	- creanțe în legătură cu bugetul asigurărilor sociale (ct. 431 + 437 + 4382)	74	2.439.710	2.522.819
63	- creanțe fiscale în legătură cu bugetul de stat (ct. 436 + 441 + 4424 + 4428 + 444 + 446)	75		
64	- subvenții de încasat (ct. 445)	76		
65	- fonduri speciale - taxe și vărsăminte asimilate (ct. 447)	77		
66	- alte creanțe în legătură cu bugetul de stat (ct. 4482)	78		
67	Creanțele entității în relațiile cu entitățile afiliate (ct.451), din care:	79	0	1.056
68	- creanțe cu entități afiliate nerezidente (din ct.451), din care:	80		
69	- creanțe comerciale cu entități afiliate nerezidente (din ct.451)	81		
70	Creanțe în legătură cu bugetul asigurărilor sociale și bugetul de stat neîncasate la termenul stabilit (din ct. 431 + din ct.436 + din ct. 437 + din ct. 4382 + din ct. 441 + din ct. 4424 + din ct. 4428 + din ct. 444 + din ct. 445 + din ct. 446 + din ct. 447 + din ct. 4482)	82		
71	Creanțe din operațiuni cu instrumente derivate (ct. 4652)	83		
72	Alte creanțe (ct. 453 + 456 + 4582 + 461 + 4662 + 471 + 473 + 4762), din care:	84	3.163.395.978	3.286.618.388
73	- decontări cu entitățile asociate și entitățile controlate în comun, decontări cu acționarii privind capitalul și decontări din operațiuni în participație (ct. 453 + 456 + 4582)	85		
74	- alte creanțe în legătură cu persoanele fizice și persoanele juridice, altele decât creanțele în legătură cu instituțiile publice (instituțiile statului) (din ct. 461 + 4662+ din ct. 471 + din ct. 473)	86	3.163.393.327	3.286.603.576

75	- sumele preluate din contul 542 "Avansuri de trezorerie" reprezentând avansurile de trezorerie, acordate potrivit legii și nedecontate până la data de raportare (din ct. 461)	87	2.651	14.812
76	Dobânzi de încasat (ct. 5187), din care:	88		
77	- de la nerezidenți	89		
314	Dobânzi de încasat de la nerezidenți (din ct. 4518 + din ct. 4538)	90		
78	Valoarea împrumuturilor acordate operatorilor economici****)	91		
79	Investiții pe termen scurt, în sume brute (ct. 505 + 506 + 507 + din ct. 508), din care:	92		
80	- acțiuni necotate emise de rezidenți	93		
81	- părți sociale emise de rezidenți	94		
82	- acțiuni emise de nerezidenți	95		
83	- obligațiuni emise de nerezidenți	96		
320	- dețineri de obligațiuni verzi	97		
84	Alte valori de încasat (ct. 5113 + 5114)	98		
85	Casa în lei și în valută (rd. 100 + 101), din care:	99	160.078	216.838
86	- în lei (ct. 5311)	100	144.104	214.999
87	- în valută (ct. 5314)	101	15.974	1.839
88	Conturi curente la bănci în lei și în valută (rd. 103 + 105), din care:	102	9.236.636	69.354.064
89	- în lei (ct. 5121), din care:	103	8.197.975	55.586.054
90	- conturi curente în lei deschise la bănci nerezidente	104		
91	- în valută (ct. 5124), din care:	105	1.038.661	13.768.010
92	- conturi curente în valută deschise la bănci nerezidente	106		
93	Alte conturi curente la bănci și acreditive (rd. 108 + 109), din care:	107		
94	- sume în curs de decontare, acreditive și alte valori de încasat, în lei (ct. 5112 + din ct.5125 + 5411)	108		
95	- sume în curs de decontare și acreditive în valută (din ct. 5125 + 5414)	109		
96	Datorii (rd. 111 + 114 + 117 + 118 + 121 + 124 + 127 + 128 + 133 + 137 + 140 + 141 + 147), din care:	110	4.531.081.890	4.567.642.147
97	Credite bancare externe pe termen scurt (credite primite de la instituții financiare nerezidente pentru care durata contractului de credit este mai mică de 1 an) (din ct. 519), (rd. 112 + 113), din care:	111		
98	- în lei	112		

99	- în valută	113		
100	Credite bancare externe pe termen lung (credite primite de la instituții financiare nerezidente pentru care durata contractului de credit este mai mare sau egală cu 1 an) (din ct. 162), (rd. 115 + 116), din care:	114		
101	- în lei	115		
102	- în valută	116		
103	Credite de la trezoreria statului și dobânzile aferente (ct. 1626 + din ct. 1682)	117		
104	Alte împrumuturi și dobânzile aferente (ct. 166 + 1685 + 1686 + 1687), (rd. 119 + 120), din care:	118		
105	- în lei și exprimate în lei, a căror decontare se face în funcție de cursul unei valute	119		
106	- în valută	120		
107	Alte împrumuturi și datorii asimilate (ct. 167), din care:	121	14.997.701	11.194.529
108	- valoarea concesiunilor primite (din ct. 167)	122		
321	- valoarea obligațiunilor verzi emise de entitate	123		
109	Datorii comerciale, avansuri primite de la clienți și alte conturi asimilate, în sume brute (ct. 401 + 403 + 404 + 405 + 408 + 419 + 4641), din care:	124	1.120.799.492	1.038.835.883
110	- datorii comerciale în relația cu entitățile neafiliate nerezidente, avansuri primite de la clienți neafiliați nerezidenți și alte conturi asimilate, în sume brute în relație cu neafiliații nerezidenți (din ct. 401 + din ct. 403 + din ct. 404 + din ct. 405 + din ct. 408 + din ct. 419 + din ct.4641)	125	15.623.546	3.581.488
309	- datorii comerciale în relația cu entitățile afiliate nerezidente, avansuri primite de la clienți afiliați nerezidenți și alte conturi asimilate, în sume brute în relație cu afiliații nerezidenți (din ct. 401 + din ct. 403 + din ct. 404 + din ct. 405 + din ct. 408 + din ct. 419 + din ct.4641)	126	0	0
111	Datorii în legătură cu personalul și conturi asimilate (ct. 421 + 422 + 423 + 424 + 426+ 427 + 4281)	127	8.643.748	9.597.741
112	Datorii în legătură cu bugetul asigurărilor sociale și bugetul de stat (ct. 431 + 436 + 437 + 4381 + 441 + 4423 + 4428 + 444 + 446 + 447 + 4481), (rd. 129 la 132), din care:	128	520.523.534	553.075.449
113	- datorii în legătură cu bugetul asigurărilor sociale (ct. 431 + 437 + 4381)	129	325.705.274	319.830.044
114	- datorii fiscale în legătură cu bugetul de stat (ct.436 + 441 + 4423 + 4428 +444 + 446)	130	144.268.584	180.183.160
115	- fonduri speciale – taxe și vărsăminte asimilate (ct. 447)	131	14.908.083	17.421.290
116	- alte datorii în legătură cu bugetul de stat (ct.4481)	132	35.641.593	35.640.955
117	Datoriile entității în relațiile cu entitățile afiliate(ct. 451), din care:	133	11.796	0
118	- datorii cu entități afiliate nerezidente ²⁾ (din ct. 451), din care:	134		
310	- cu scadența inițială mai mare de un an	135		

119	- datoriile comerciale cu entități afiliate nerezidente indiferent de scadență (din ct. 451)	136		
120	Sume datorate acționarilor/asociaților (ct. 455), din care:	137		
121	- sume datorate acționarilor/asociaților persoane fizice	138		
122	- sume datorate acționarilor/asociaților persoane juridice	139		
123	Datorii din operațiuni cu instrumente derivate (ct. 4651)	140		
124	Alte datorii (ct. 269 + 453 + 456 + 457 + 4581 + 462 + 4661+ 467 + 472 + 473 + 4761 + 478 + 509), din care:	141	2.866.105.619	2.954.938.545
125	- decontări cu entitățile asociate și entitățile controlate în comun, decontări cu acționarii/ asociații privind capitalul, dividende și decontări din operații în participație (ct. 453 + 456 + 457 + 4581 + 467)	142		
126	- alte datorii în legătură cu persoanele fizice și persoanele juridice, altele decât datoriile în legătură cu instituțiile publice (instituțiile statului) ³⁾ (din ct. 462 + ct. 4661+ din ct. 472 + din ct. 473)	143	2.866.105.619	2.954.938.545
127	- subvenții nereluate la venituri (din ct. 472)	144		
128	- vărsăminte de efectuat pentru imobilizări financiare și investiții pe termen scurt (ct. 269 + 509)	145		
129	- venituri în avans aferente activelor primite prin transfer de la clienți (ct. 478)	146		
130	Dobânzi de plătit (ct. 5186), din care:	147		
311	- către nerezidenți	148		
315	Dobânzi de plătit către nerezidenți (din ct. 4518 + din ct. 4538)	149		
131	Valoarea împrumuturilor primite de la operatorii economici****)	150		
132	Capital subscris vărsat (ct. 1012) din care:	151	2.013.469.815	2.008.679.647
133	- acțiuni cotate ⁴⁾	152		
134	- acțiuni necotate ⁵⁾	153	2.013.469.815	2.008.679.647
135	- părți sociale	154		
136	- capital subscris vărsat de nerezidenți (din ct.1012)	155		
137	Brevete și licențe (din ct.205)	156	2.864.514	3.133.675
			Sume(lei)	
	IX. Informații privind cheltuielile cu colaboratorii	Nr. rand	30 iunie 2022	30 iunie 2023
	A	B	1	2
138	Cheltuieli cu colaboratorii (ct. 621)	157	289.656	311.267
			Sume(lei)	
	X. Informații privind bunurile din domeniul public al statului	Nr. rand	30 iunie 2022	30 iunie 2023

A		B	1	2		
139	Valoarea bunurilor din domeniul public al statului aflate în administrare	158				
140	Valoarea bunurilor din domeniul public al statului aflate în concesiune	159				
141	Valoarea bunurilor din domeniul public al statului închiriate	160				
XI. Informații privind bunurile din proprietatea privată a statului supuse inventarierii cf. OMFP nr. 668/2014		Nr. rand	Sume(lei)			
			30 iunie 2022	30 iunie 2023		
A		B	1	2		
142	Valoarea contabilă netă a bunurilor ⁶⁾	161				
XII. Capital social vărsat		Nr. rand	30 iunie 2022		30 iunie 2023	
			Suma (col.1)	% ⁷⁾ (col.2)	Suma (col.3)	% ⁷⁾ (col.4)
A		B	1	2	3	4
143	Capital social vărsat (ct. 1012) ⁷⁾ (rd. 163 + 166 + 170 + 171 + 172 + 173), din care:	162	2.013.469.815	x	2.008.679.647	x
144	- deținut de instituții publice (rd. 164 + 165), din care:	163		0		0
145	- deținut de instituții publice de subordonare centrală;	164		0		0
146	- deținut de instituții publice de subordonare locală;	165		0		0
147	- deținut de societățile cu capital de stat, din care:	166	2.013.469.815	100	2.008.679.647	100
148	- cu capital integral de stat;	167	2.013.469.815	100	2.008.679.647	100
149	- cu capital majoritar de stat;	168		0		0
150	- cu capital minoritar de stat;	169		0		0
151	- deținut de regii autonome	170		0		0
152	- deținut de societățile cu capital privat	171		0		0
153	- deținut de persoane fizice	172		0		0
154	- deținut de alte entități	173		0		0

A		B	1	2
		Nr. rand	Sume (lei)	
	A	B	2022	2023
	XIII. Dividende distribuite acționarilor/ asociatilor din profitul reportat	Nr. rand	Sume (lei)	
	A	B	2022	2023
313	- Dividende distribuite acționarilor/ asociatilor în perioada de raportare din profitul reportat	174		
	XIV. Repartizări interimare de dividende potrivit Legii nr. 163/2018	Nr. rand	Sume (lei)	
	A	B	2022	2023
312	- dividendele interimare repartizate ⁸⁾	175		
	XV. Creanțe preluate prin cesionare de la persoane juridice *****	Nr. rand	Sume (lei)	
			30 iunie 2022	30 iunie 2023
	A	B	1	2
168	Creanțe preluate prin cesionare de la persoane juridice (la valoarea nominală), din care:	176		
169	- creanțe preluate prin cesionare de la persoane juridice afiliate	177		
170	Creanțe preluate prin cesionare de la persoane juridice (la cost de achiziție), din care:	178		
171	- creanțe preluate prin cesionare de la persoane juridice afiliate	179		
	XVI. Venituri obținute din activități agricole *****	Nr. rand	Sume (lei)	
			30 iunie 2022	30 iunie 2023
	A	B	1	2
172	Venituri obținute din activități agricole	180		
		Nr. rand	Sume (lei)	
	A	B	1	2
			30 iunie 2022	30 iunie 2023
322	XVII. Cheltuieli privind calamitățile și alte evenimente similare (ct. 6587), din care:	181		
323	- inundații	182		
324	- secetă	183		
325	- alunecări de teren	184		
FORMULAR VALIDAT		Suma de control Formular 30: 69474935591 / 180089695069		



Semnături ►

Administrator

Nume și prenume

APOSTOLACHE DANIEL

Semnatura

Intocmit

Nume si prenume

NEGOI MIHAELA

Calitatea

11--Director economic

Nr.de inregistrare in organismul profesional

Semnatura

*) Subvenții pentru stimularea ocupării forței de muncă (transferuri de la bugetul de stat către angajator) - reprezintă sumele acordate angajatorilor pentru plata absolvenților instituțiilor de învățământ, stimularea șomerilor care se încadrează în muncă înainte de expirarea perioadei de șomaj, stimularea angajatorilor care încadrează în muncă pe perioadă nedeterminată șomeri în vârstă de peste 45 ani, șomeri întreținători unici de familie sau șomeri care în termen de 3 ani de la data angajării îndeplinesc condițiile pentru a solicita pensia anticipată parțială sau de acordare a pensiei pentru limita de vârstă, ori pentru alte situații prevăzute prin legislația în vigoare privind sistemul asigurărilor pentru șomaj și stimularea ocupării forței de muncă.

**) Se va completa cu cheltuielile efectuate pentru activitatea de cercetare-dezvoltare, respectiv cercetarea fundamentală, cercetarea aplicativă, dezvoltarea tehnologică și inovarea, stabilite potrivit prevederilor Ordonanței Guvernului nr. 57/2002 privind cercetarea științifică și dezvoltarea tehnologică, aprobată cu modificări și completări prin Legea nr. 324/2003, cu modificările și completările ulterioare.

***) Se va completa cu cheltuielile efectuate pentru activitatea de inovare.

La completarea rândurilor corespunzătoare capitolelor VI și VII sunt avute în vedere prevederile Regulamentului de punere în aplicare (UE) 2020/1197 al Comisiei din 30 iulie 2020 de stabilire a specificațiilor tehnice și a modalităților în temeiul Regulamentului (UE) 2019/2152 al Parlamentului European și al Consiliului privind statisticile europene de întreprindere și de abrogare a 10 acte juridice în domeniul statisticilor de întreprindere, publicat în Jurnalul Oficial al Uniunii Europene, seria L, nr. 271 din 18 august 2020. Prin acest Regulament a fost abrogat Regulamentul de punere în aplicare (UE) nr. 995/2012 al Comisiei din 26 octombrie 2012 de stabilire a normelor de punere în aplicare a Deciziei nr. 1.608/2003/CE a Parlamentului European și a Consiliului privind producția și dezvoltarea statisticilor comunitare în domeniul științei și al tehnologiei.

****) În categoria operatorilor economici nu se cuprind entitățile care intră în sfera de reglementare contabilă a Băncii Naționale a României, respectiv a Autorității de Supraveghere Financiară, societățile reclasificate în sectorul administrației publice și instituțiile fără scop lucrativ în serviciul gospodăriilor populației.

*****) Pentru creanțele preluate prin cesionare de la persoane juridice se vor completa atât valoarea nominală a acestora, cât și costul lor de achiziție.

Pentru statutul de „persoane juridice afiliate” se vor avea în vedere prevederile art. 7 pct. 26 lit. c) și d) din Legea nr. 227/2015 privind Codul fiscal, cu modificările și completările ulterioare.

*****) Conform art. 11 din Regulamentul Delegat (UE) nr. 639/2014 al Comisiei din 11 martie 2014 de completare a Regulamentului (UE) nr. 1307/2013 al Parlamentului European și al Consiliului de stabilire a unor norme privind plățile directe acordate fermierilor prin scheme de sprijin în cadrul politicii agricole comune și de modificare a anexei X la regulamentul menționat, „(1) ... veniturile obținute din activitățile agricole sunt veniturile care au fost obținute de un fermier din activitatea sa agricolă în sensul articolului 4 alineatul (1) litera (c) din regulamentul menționat (R (UE) 1307/2013), în cadrul exploatației sale, inclusiv sprijinul din partea Uniunii din Fondul european de garantare agricolă (FEGA) și din Fondul european agricol pentru dezvoltare rurală (FEADR), precum și orice ajutor național acordat pentru activități agricole, cu excepția plăților directe naționale complementare în temeiul articolelor 18 și 19 din Regulamentul (UE) nr. 1307/2013.

Veniturile obținute din prelucrarea produselor agricole în sensul articolului 4 alineatul (1) litera (d) din Regulamentul (UE) nr. 1307/2013 ale exploatației sunt considerate venituri din activități agricole cu condiția ca produsele prelucrate să rămână proprietatea fermierului și ca o astfel de prelucrare să aibă ca rezultat un alt produs agricol în sensul articolului 4 alineatul (1) litera (d) din Regulamentul (UE) nr. 1307/2013.

Orice alte venituri sunt considerate venituri din activități neagricole.

(2) În sensul alineatului (1), „venituri” înseamnă veniturile brute, înaintea deducerii costurilor și impozitelor aferente. ...”.

1) Se vor include chiriile plătite pentru terenuri ocupate (culturi agricole, pășuni, fânețe etc.) și aferente spațiilor comerciale (terase etc.) aparținând proprietarilor privați sau unor unități ale administrației publice, inclusiv chiriile pentru folosirea luciului de apă în scop recreativ sau în alte scopuri (pescuit etc.).

2) Valoarea înscrisă la rândul „datorii cu entități afiliate nerezidente (din ct. 451), din care:” NU se calculează prin însumarea valorilor de la rândurile „cu scadența inițială mai mare de un an” și „datorii comerciale cu entitățile afiliate nerezidente indiferent de scadență (din ct. 451)”.

3) În categoria „Alte datorii în legătură cu persoanele fizice și persoanele juridice, altele decât datoriile în legătură cu instituțiile publice (instituțiile statului)” nu se vor înscrie subvențiile aferente veniturilor existente în soldul contului 472.

4) Titluri de valoare care conferă drepturi de proprietate asupra societăților, care sunt negociabile și tranzacționate, potrivit legii.

5) Titluri de valoare care conferă drepturi de proprietate asupra societăților, care nu sunt tranzacționate.

6) Se va completa de către operatorii economici cărora le sunt incidente prevederile Ordinului ministrului finanțelor publice și al ministrului delegat pentru buget nr. 668/2014 pentru aprobarea Precizărilor privind întocmirea și actualizarea inventarului centralizat al bunurilor imobile proprietate privată a statului și a drepturilor reale supuse inventarierii, cu modificările și completările ulterioare.

7) La secțiunea „XII Capital social vărsat” la rd. 163 - 173, cf. cu OMF nr. 2195/2023, în col. 2 și col. 4 entitățile vor înscrie procentul corespunzător capitalului social deținut în totalul capitalului social vărsat înscris la rd. 162.

8) La acest rând se cuprind dividendele repartizate potrivit Legii nr. 163/2018 pentru modificarea și completarea Legii contabilității nr. 82/1991, modificarea și completarea Legii societăților nr. 31/1990, precum și modificarea Legii nr. 1/2005 privind organizarea și funcționarea cooperăției.

MINISTERUL FINANTELOR

AGENȚIA NAȚIONALĂ DE ADMINISTRARE FISCALĂ

Index încărcare: 592098567 din 09.08.2023

Ați depus un formular tip S1045 cu numărul de înregistrare **INTERNT-592098567** din data de **09.08.2023** pentru perioada de raportare 6 2023 pentru CIF: **11054537**

Semnătură validă

Digitally signed by Ministerul
Finanțelor Publice
Date: 2023.08.09 10:29:58
Reason: Document OK

Nu există erori de validare.